



Bulungi

Hilfe für Kinder in Uganda e. V.

Jahresbericht Jan. – Dez. 2019



Umsatzentwicklung Bulungi e.V.

Einnahmen	2015	2016	2017	2018	2019	Gesamtergebnis
Patenbeitrag	91.202,50	96.995,06	105.168,63	113.133,50	113.686,00	897.732,66
Projekt	8.825,88	12.215,96	9.444,32	5.250,52	11.070,04	125.183,62
Sonstiges	593,55	39,00	160,80	270,79	7,00	23.202,31
Verwaltung	2.315,19	2.111,31	2.952,56	2.462,86	4.166,45	24.409,83
Zinseinnahmen	32,47	5,98	1,59			156,24
Summe Einnahmen	102.969,59	111.367,31	117.727,90	121.117,67	128.929,49	1.070.684,66
Ausgaben	2015	2016	2017	2018	2019	Gesamtergebnis
Patenbeitrag	-85.445,58	-95.454,00	-98.312,00	-96.557,00	-111.623,00	-852.015,08
Projekt	-6.688,00	-9.228,85	-11.433,00	-2.955,00	-7.769,00	-111.983,42
Sonstiges	-789,52	-52,00	-147,80	-18,00	-174,00	-23.129,02
Verwaltung	-2.108,85	-2.326,26	-2.958,26	-2.380,93	-3.326,35	-23.364,65
Zinsausgaben					-0,85	-0,85
Summe Ausgaben	-95.031,95	-107.061,11	-112.851,06	-101.910,93	-122.893,20	-1.010.493,02
Ergebnis	7.937,64	4.306,20	4.876,84	19.206,74	6.036,29	60.191,64

Gesamtergebnis inkl. 2007-14

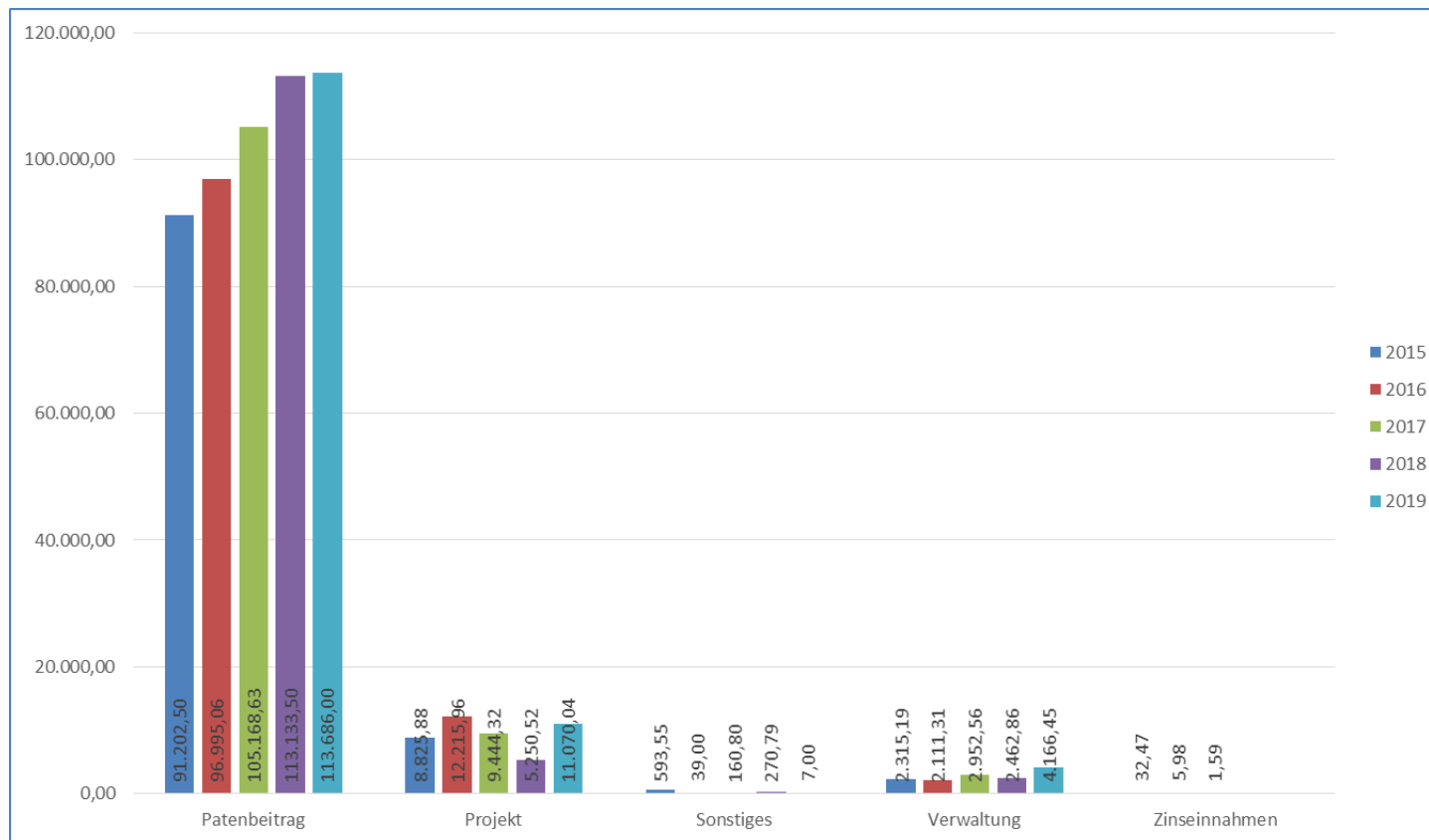


Einnahmen – Entwicklung in Zahlen

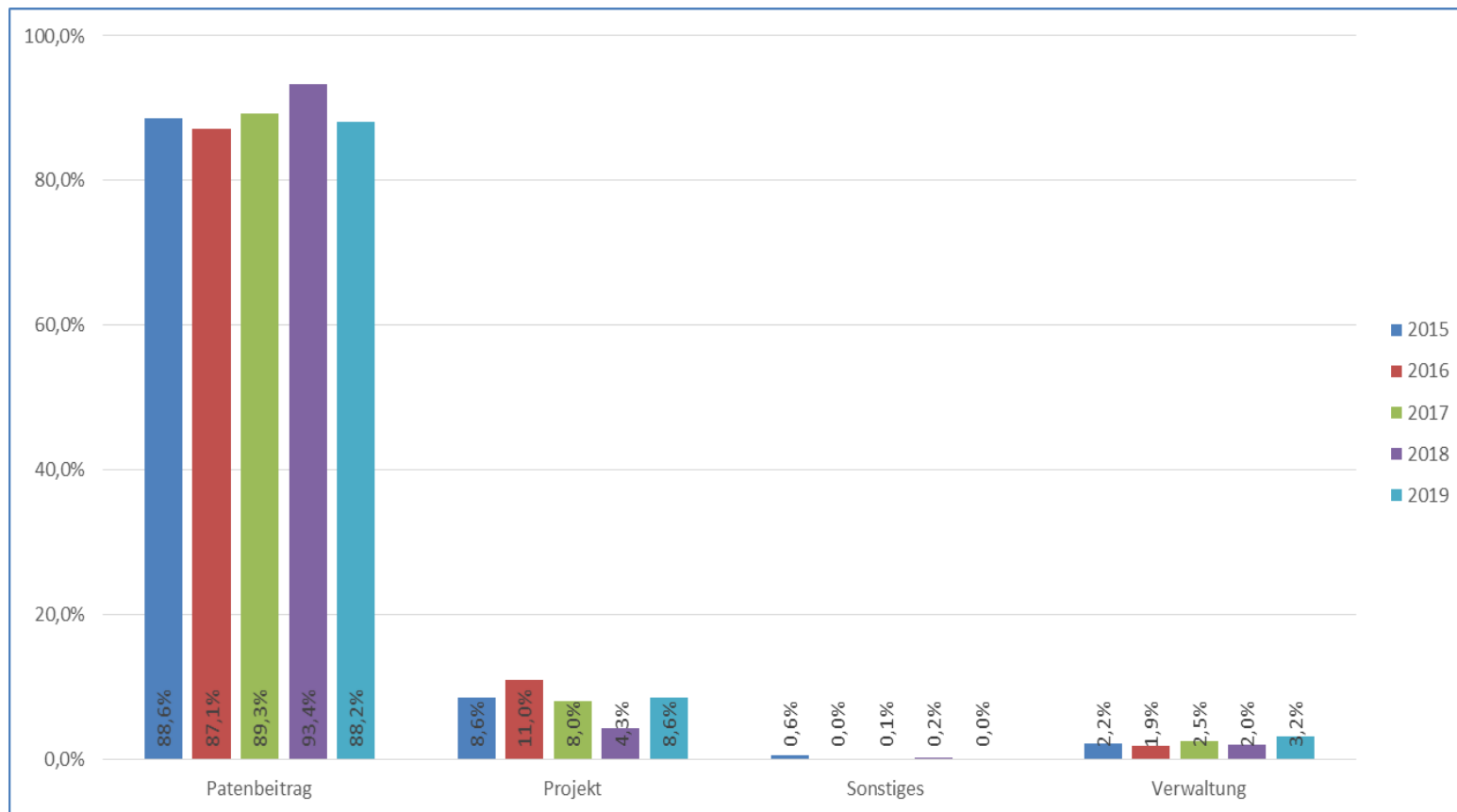
Gesamtergebnis inkl. 2007-14

Einnahmen	2015	2016	2017	2018	2019	Gesamtergebnis
Patenbeitrag	91.202,50	96.995,06	105.168,63	113.133,50	113.686,00	897.732,66
Projekt	8.825,88	12.215,96	9.444,32	5.250,52	11.070,04	125.183,62
Sonstiges	593,55	39,00	160,80	270,79	7,00	23.202,31
Verwaltung	2.315,19	2.111,31	2.952,56	2.462,86	4.166,45	24.409,83
Zinseinnahmen	32,47	5,98	1,59			156,24
Summe Einnahmen	102.969,59	111.367,31	117.727,90	121.117,67	128.929,49	1.070.684,66

Einnahmen – Entwicklung in Zahlen



Einnahmen in Prozent

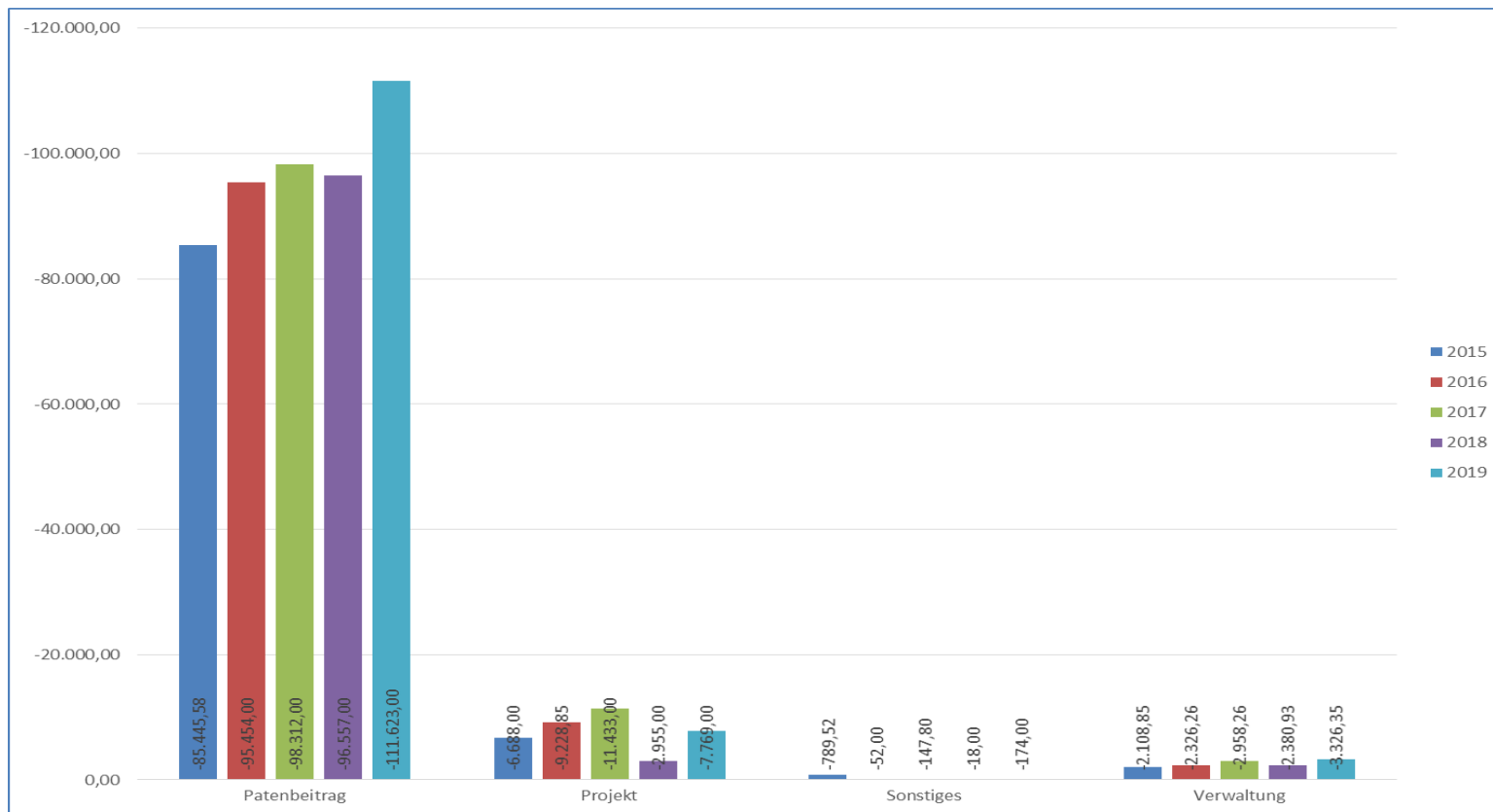


Ausgaben Entwicklung in Zahlen

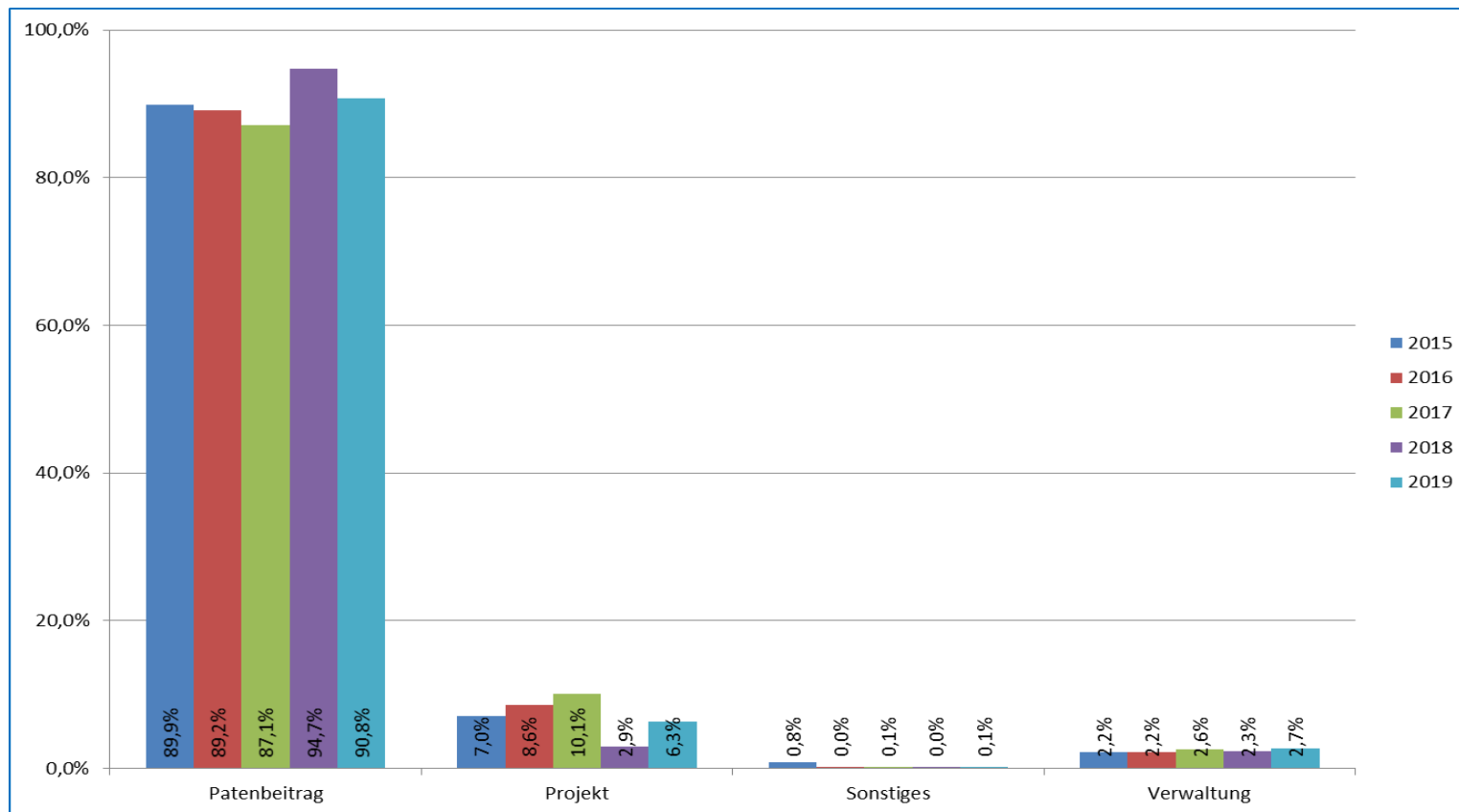
Gesamtergebnis inkl. 2007-14

Ausgaben	2015	2016	2017	2018	2019	Gesamtergebnis
Patenbeitrag	-85.445,58	-95.454,00	-98.312,00	-96.557,00	-111.623,00	-852.015,08
Projekt	-6.688,00	-9.228,85	-11.433,00	-2.955,00	-7.769,00	-111.983,42
Sonstiges	-789,52	-52,00	-147,80	-18,00	-174,00	-23.129,02
Verwaltung	-2.108,85	-2.326,26	-2.958,26	-2.380,93	-3.326,35	-23.364,65
Zinsausgaben					-0,85	-0,85
Summe Ausgaben	-95.031,95	-107.061,11	-112.851,06	-101.910,93	-122.893,20	-1.010.493,02

Ausgaben in Zahlen



Ausgaben in Prozent

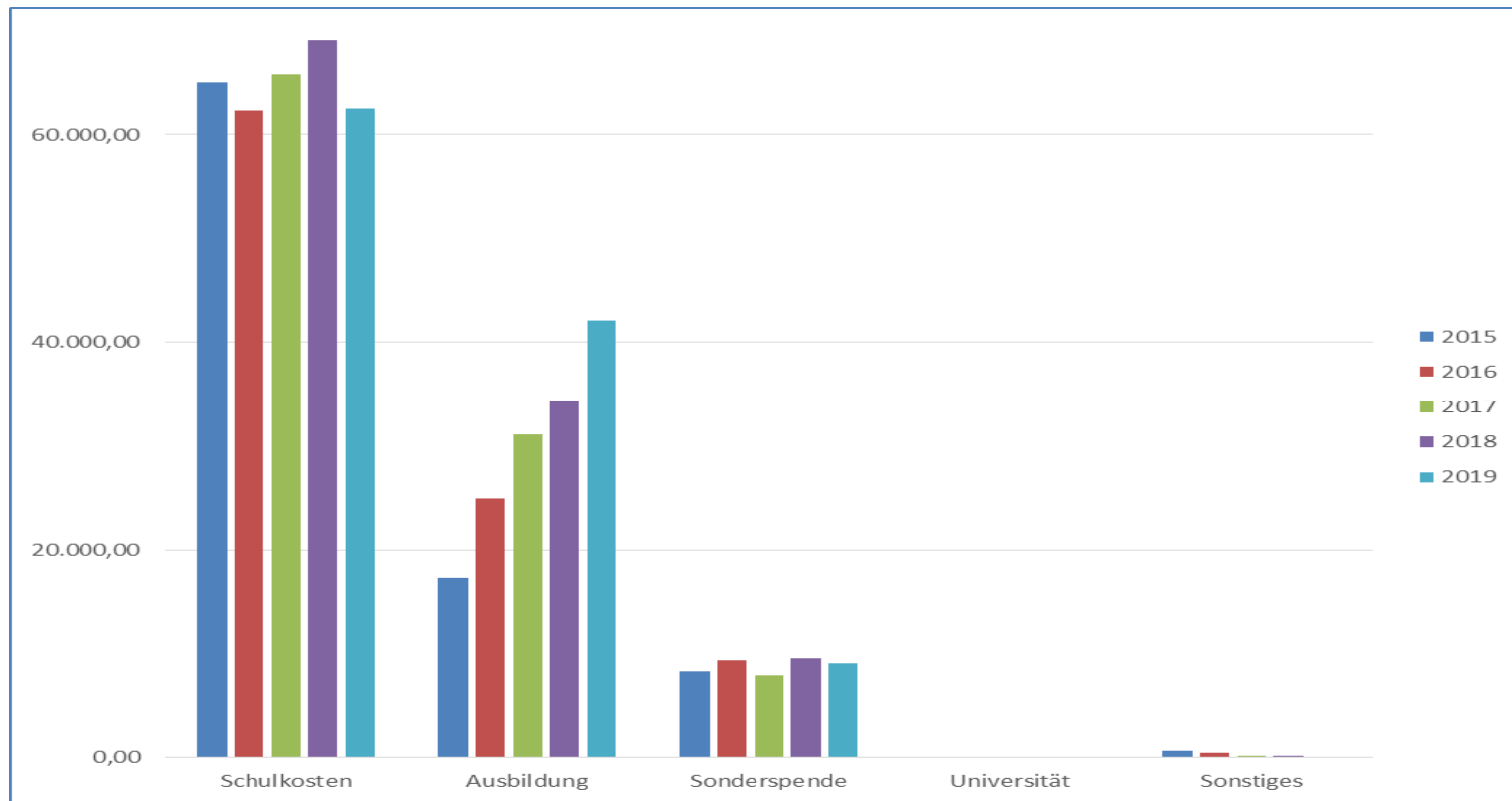




Einnahmen Patenbeitrag im Detail

Einnahmen Patenbeitrag	2015	2016	2017	2018	2019
Schulkosten	65.050,00	62.281,00	65.872,00	69.120,50	62.549,00
Ausbildung	17.217,00	24.933,00	31.167,63	34.354,00	42.093,00
Sonderspende	8.295,50	9.411,06	7.959,00	9.599,00	9.044,00
Universität					
Sonstiges	640,00	370,00	170,00	60,00	
Gesamtergebnis	91.202,50	96.995,06	105.168,63	113.133,50	113.686,00

Einnahmen Patenbeitrag im Detail

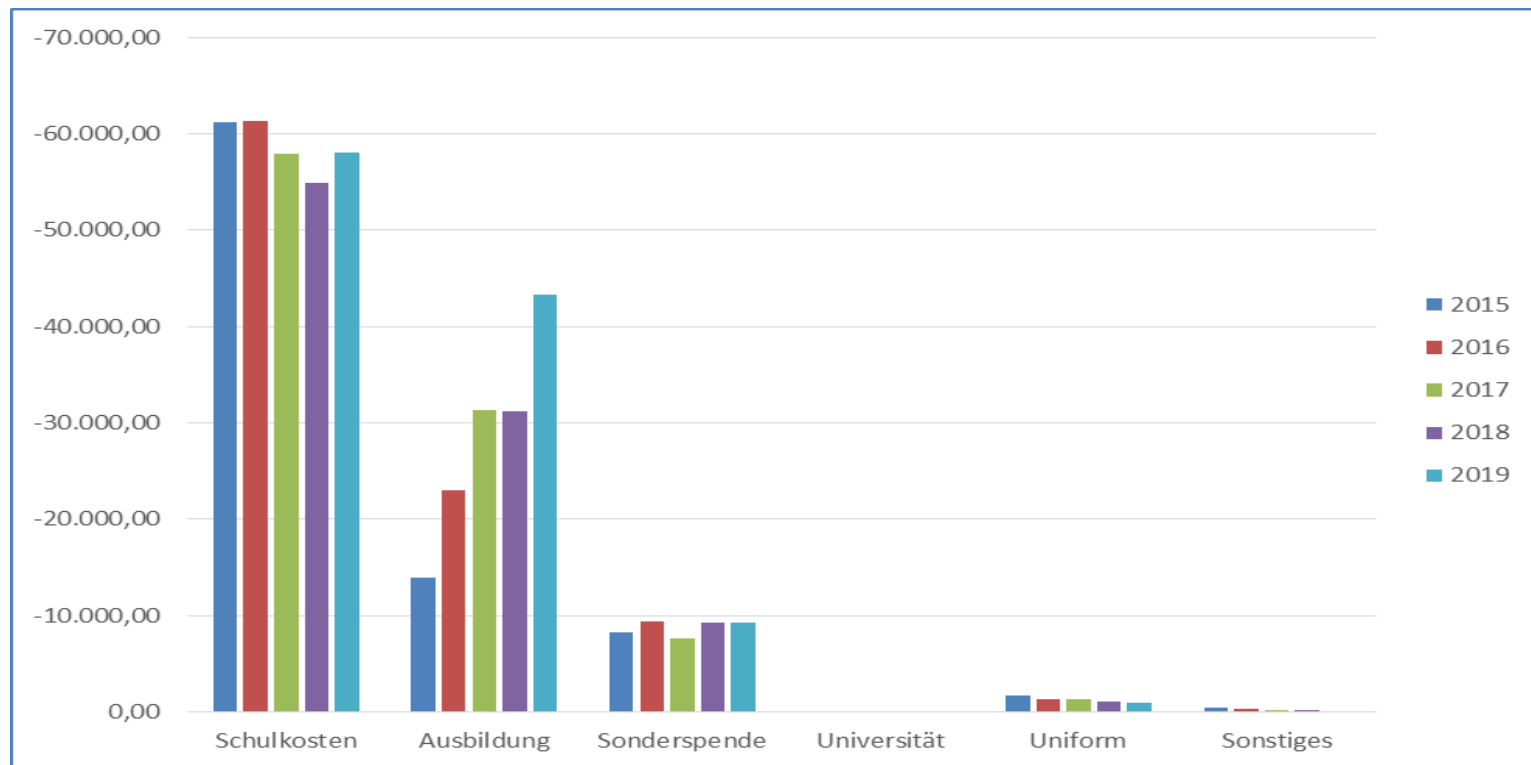




Ausgaben Patenbeitrag im Detail

Ausgaben Patenbeitrag	2015	2016	2017	2018	2019
Schulkosten	-61.190,00	-61.324,00	-57.890,00	-54.916,00	-58.005,00
Ausbildung	-13.918,00	-23.005,00	-31.338,00	-31.167,00	-43.333,00
Sonderspende	-8.206,50	-9.418,00	-7.622,00	-9.214,00	-9.317,00
Universität					
Uniform	-1.674,00	-1.340,00	-1.320,00	-1.060,00	-968,00
Sonstiges	-457,08	-367,00	-142,00	-200,00	
Gesamtergebnis	-85.445,58	-95.454,00	-98.312,00	-96.557,00	-111.623,00

Ausgaben Patenbeitrag im Detail





Einnahmen – Ausgaben Projekte

Einnahmen Projekte	2019
Grundstückskauf Hope Home	3.444,47
Bein OP-Akim	3.070,00
Bein OP Shahidu	1.329,99
Schulkosten - Ausbildung	1.865,58
Zahn OP Federesi	825,00
Sonstiges	535,00
Gesamtergebnis	11.070,04

Ausgaben Projekte	2019
Grundstückskauf	-3.447,00
Bein OP Akim	-1.500,00
Bein OP Shahidu	-1.300,00
Zahn OP Federesi	-854,00
Sonstiges	-668,00
Gesamtergebnis	-7.769,00

Einnahmen – Ausgaben Sonstiges

Einnahmen Sonstiges	2019
Ketten	7,00
Gesamtergebnis	7,00

Ausgaben Sonstiges	2019
Ketten	-174,00
Gesamtergebnis	-174,00



Einnahmen – Ausgaben Verwaltung

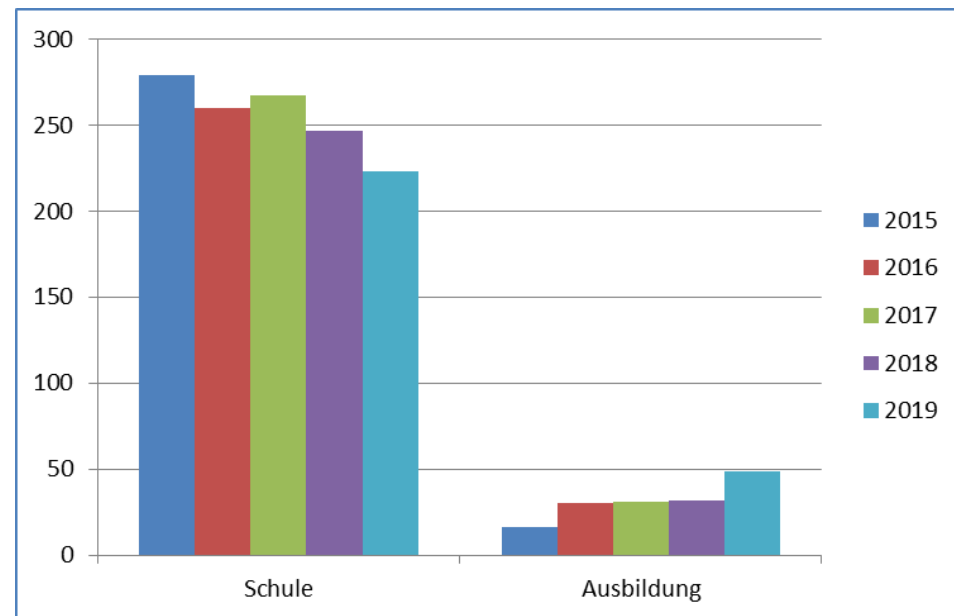
Einnahmen Verwaltung	2019
Amazon u. Bildungsspenden	510,74
Mitgliedsbeitrag	820,00
Porto	6,10
Sonstiges	2.829,61
Gesamtergebnis	4.166,45

Ausgaben Verwaltung	2019
Porto	-601,87
Gebühren Deutschland	-426,25
Bürokosten Uganda	-1.021,00
Sonstiges	-1.277,23
Gesamtergebnis	-3.326,35

Entwicklung Vermittlung und Bildungsweg

Stand Dezember 2019

	2015	2016	2017	2018	2019
Schule	279	260	267	247	223
Ausbildung	16	30	31	32	49
Anzahl Patenkinder	295	290	298	279	272



Bulungi e. V.
Jahresbericht Jan. – Dez. 2019



Der Kassenbericht wurde am 28.02.2020 von 17.00 – 18.00 Uhr von Ernst Kron und Peter Österlin in Niedernjesa geprüft und für in Ordnung befunden

Kassenprüfer

Unterschrift

Ernst Kron

.....

Peter Österlin

.....