



# **Bulungi**

# **Hilfe für Kinder in Uganda e. V.**

Jahresbericht 2020

# Jahresbericht 2020

## Inhaltsverzeichnis

Das Jahr 2020 im Überblick	2
Entwicklung der Gesamteinnahmen und -ausgaben – Fünfjahresübersicht	3
Entwicklung der Gesamteinnahmen und -ausgaben 2020	5
Entwicklung der Patenbeiträge – Fünfjahresübersicht	6
Entwicklung der Patenbeiträge 2020	7
Entwicklung der Projekteinnahmen und –ausgaben 2020	8
Projektmittel zum 31. Dezember 2020	9
Verwaltung - Einnahmen und Ausgaben - Fünfjahresübersicht	10
Verwaltung – Einnahmen und Ausgaben 2020 im Detail	11
Patenkinder in Schule und Ausbildung	12



## Das Jahr 2020 im Überblick

Das Jahr 2020 war, bedingt durch die weltweite Corona-Pandemie, für die Vereinsarbeit von Bulungi - Hilfe für Kinder in Uganda e.V. ein außergewöhnliches Jahr. Durch die Schließung der Schulen und Ausbildungsinstitute in Uganda im Frühjahr 2020 wurden im April 2020 letztmalig die vollen Schul- und Ausbildungsgebühren nach Uganda überwiesen. Im Herbst wurden die Schulen und Institute zumindest für die Abschlussklassen wieder geöffnet. Die hierfür erforderlichen Gebühren wurden i. W. in der Dezemberüberweisung nach Uganda transferiert. In 2020 wurden somit nur insgesamt TEUR 58,0 (i. Vj. TEUR 102,3) Schul- und Ausbildungsgebühren verausgabt. Diese Entwicklung ist i. W. ursächlich für den Anstieg des Bankguthabens zum 31. Dezember 2020. Mit der geplanten Öffnung der Schulen und Ausbildungsinstitute werden die regelmäßigen Überweisungen in 2021 wieder aufgenommen. Die von den Paten geleisteten Sonderspenden wurden, wie in Vorjahren, im April, August und Dezember 2020 nach Uganda überwiesen.

Unser Engagement	
269	Patenkinder
10	Partner-Familien
280	Paten und Patinnen

Die Corona Pandemie hatte ebenfalls zur Folge, dass die Beschaffung von Lebensmitteln für die betreuten Familien schwieriger und teurer wurde. Aus diesem Grund lag der Schwerpunkt der Projektarbeit in 2020 in der Beschaffung von Geldern für Lebensmittel. Durch die großzügigen Spenden der Pat\*innen und Sponsor\*innen wurde ein Gesamtbetrag von TEUR 12,6 vereinnahmt. Mit Überweisungen im März, August und Dezember wurden die Familien mit insgesamt TEUR 14,3 unterstützt.

**Herzlichen Dank allen, die  
Bulungi – Hilfe für Kinder in Uganda e.V.  
auch in 2020 wieder unterstützt haben!**

## Entwicklung der Gesamteinnahmen und -ausgaben Fünffjahresübersicht

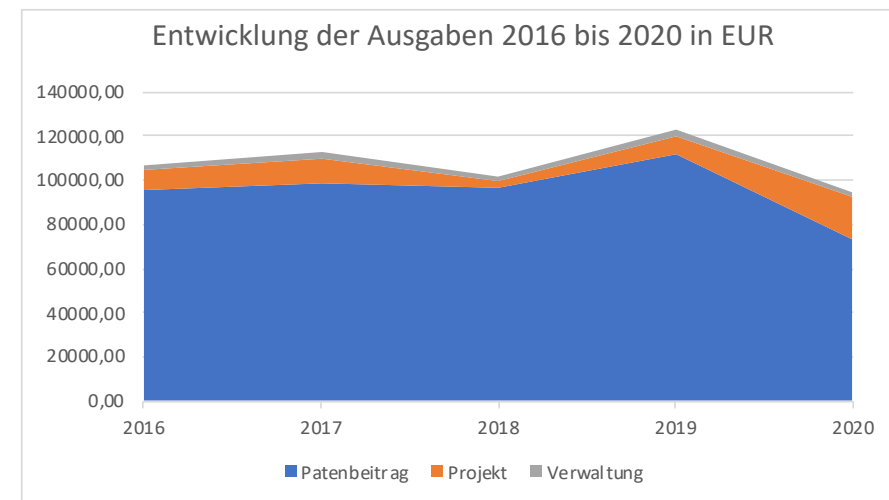
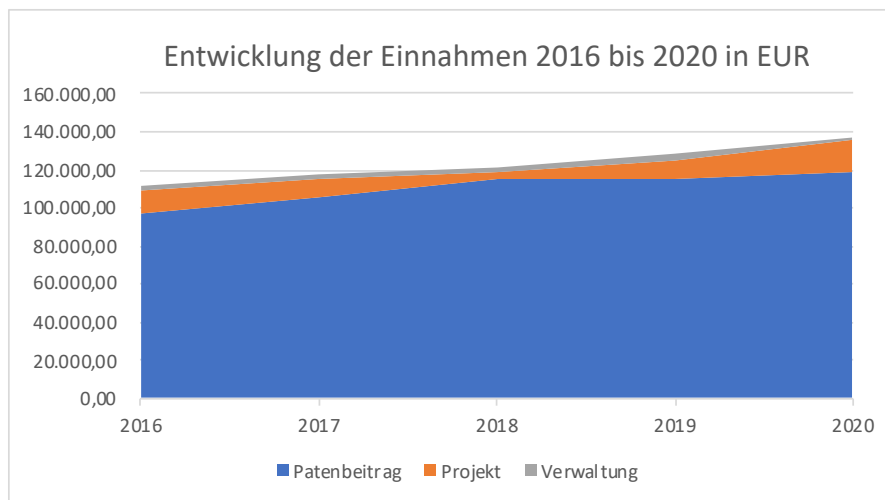
<b>Einnahmen</b>	<b>2016</b>	<b>2017</b>	<b>2018</b>	<b>2019</b>	<b>2020</b>	<b>Gesamt 2007-2020</b>
	EUR	EUR	EUR	EUR	EUR	EUR
Patenbeitrag	96.995,06	105.168,63	115.495,00*	115.551,58*	118.935,73	1.020.894,47
Projekt	12.215,96	9.444,32	2.889,02*	9.204,46*	16.429,97	137.387,51
Sonstiges	39,00	160,80	270,79	7,00	0,00	23.202,31
Verwaltung	2.111,31	2.952,56	2.462,86	4.166,45	1.659,19	26.069,02
Zinseinnahmen	5,98	1,59	0,00	0,00	0,00	156,24
<b>Summe Einnahmen</b>	<b>111.367,31</b>	<b>117.727,90</b>	<b>121.117,67</b>	<b>128.929,49</b>	<b>137.024,89</b>	<b>1.207.709,55</b>

<b>Ausgaben</b>	<b>2016</b>	<b>2017</b>	<b>2018</b>	<b>2019</b>	<b>2020</b>	<b>Gesamt 2007-2020</b>
	EUR	EUR	EUR	EUR	EUR	EUR
Patenbeitrag	-95.454,00	-98.312,00	-96.557,00	-111.623,00	-73.038,00	-925.053,08
Projekt	-9.228,85	-11.433,00	-2.955,00	-7.769,00	-19.240,94	-131.224,36
Sonstiges	-52,00	-147,80	-18,00	-174,00	0,00	-23.129,02
Verwaltung	-2.326,26	-2.958,26	-2.380,93	-3.326,35	-1.821,49	-25.186,14
Zinsausgaben	0,00	0,00	0,00	-0,85	0,00	-0,85
<b>Summe Ausgaben</b>	<b>-107.061,11</b>	<b>-112.851,06</b>	<b>-101.910,93</b>	<b>-122.892,35</b>	<b>-94.100,43</b>	<b>-1.104.593,45</b>

<b>Ergebnis</b>	<b>4.306,20</b>	<b>4.876,84</b>	<b>19.206,74</b>	<b>6.036,29</b>	<b>42.924,46</b>	<b>103.116,10</b>
-----------------	-----------------	-----------------	------------------	-----------------	------------------	-------------------

\* Einschließlich Umgliederung von Projekteinnahmen „freie Ausbildung“ zu Patenbeiträgen

## Entwicklung der Gesamteinnahmen und -ausgaben Fünfjahresübersicht



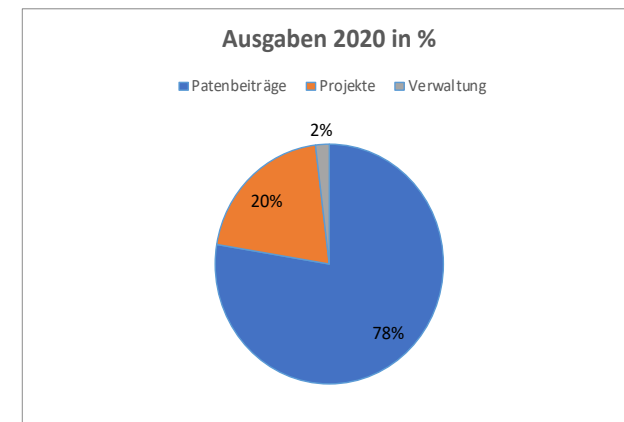
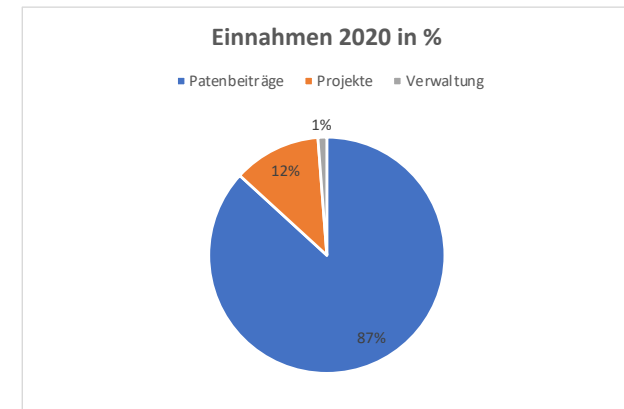
Die Gesamteinnahmen sind in 2020 weiterhin gestiegen und betragen TEUR 137,0 (i. Vj. TEUR 128,9). Die im Berichtsjahr getätigten Ausgaben sind hingegen deutlich zurückgegangen (2020: TEUR 94,1; 2019: TEUR 123,0). Der Rückgang liegt in der coronabedingten Schließung der Schulen und Ausbildungsinstitute über weite Teile des Jahres 2020 begründet. Dadurch wurden deutlich weniger Schul- und Ausbildungsgebühren nach Uganda überwiesen (2020: TEUR 58,0; 2019 TEUR 102,3). Die in 2020 nicht ausgezahlten Beträge werden in den Folgejahren benötigt; es handelt sich lediglich um eine zeitliche Verzögerung der Zahlungen. Gegenläufig haben sich die Projektausgaben entwickelt, die durch die Unterstützung der Familien mit Lebensmitteln deutlich angestiegen sind (2020 TEUR 19,2; 2019 TEUR 7,8). Bedingt durch diese Einflüsse ist die Entwicklung der Ausgaben nur eingeschränkt mit dem Vorjahr vergleichbar.

# Bulungi e. V. - Jahresbericht 2020



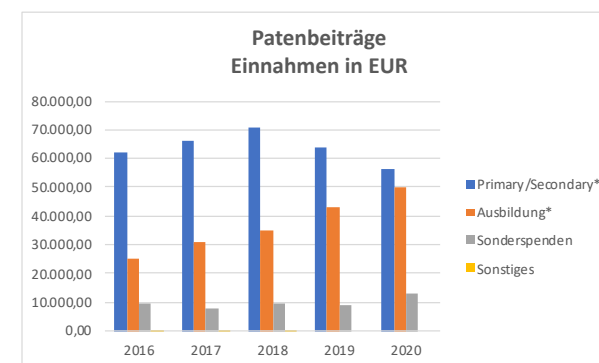
## Entwicklung der Gesamteinnahmen und -ausgaben 2020

Banksaldo		EUR	EUR
1.1.2020			60.191,64
<b>Einnahmen</b>	Patenbeiträge	118.935,73	
	Projekte	16.429,97	
	Verwaltung	<u>1.659,19</u>	137.024,89
<b>Ausgaben</b>	Patenbeiträge	73.038,00	
	Projekte	19.240,94	
	Verwaltung	<u>1.821,49</u>	94.100,43
<b>31.12.2020</b>			<b>103.116,10</b>

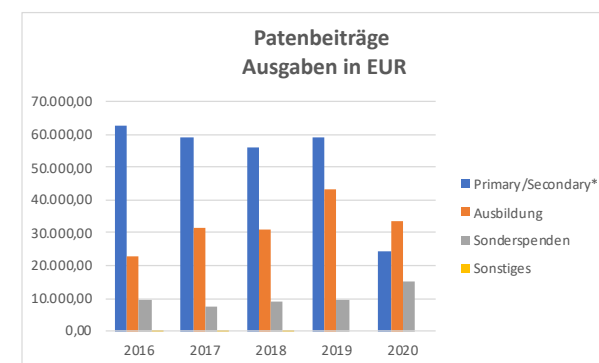


## Entwicklung der Patenbeiträge - Fünfjahresübersicht

Einnahmen	2016	2017	2018	2019	2020
	EUR	EUR	EUR	EUR	EUR
Primary/Secondary	62.281,00	65.872,00	70.982,00	63.622,00	56.086,00
Ausbildung	24.933,00	31.167,63	34.854,00	42.885,58	49.826,58
Sonderspenden	9.411,06	7.959,00	9.599,00	9.044,00	13.023,15
Sonstiges	370,00	170,00	60,00	0,00	0,00
	<b>96.995,06</b>	<b>105.168,63</b>	<b>115.495,00</b>	<b>115.551,58</b>	<b>118.935,73</b>



Ausgaben	2016	2017	2018	2019	2020
	EUR	EUR	EUR	EUR	EUR
Primary/Secondary*	62.664,00	59.210,00	55.976,00	58.973,00	24.534,00
Ausbildung	23.005,00	31.338,00	31.167,00	43.333,00	33.399,00
Sonderspenden	9.418,00	7.622,00	9.214,00	9.317,00	15.105,00
Sonstiges	367,00	142,00	200,00	0,00	0,00
	<b>95.454,00</b>	<b>98.312,00</b>	<b>96.557,00</b>	<b>111.623,00</b>	<b>73.038,00</b>



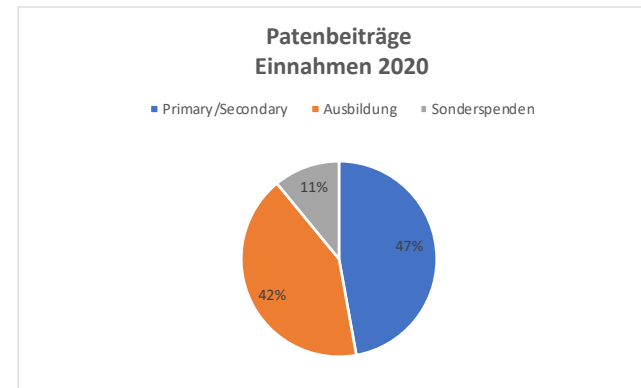
\* In Vorjahren gesondert ausgewiesene Ausgaben für Schuluniformen wurden in den Ausgaben für Primary/Secondary erfasst.

# Bulungi e. V. - Jahresbericht 2020

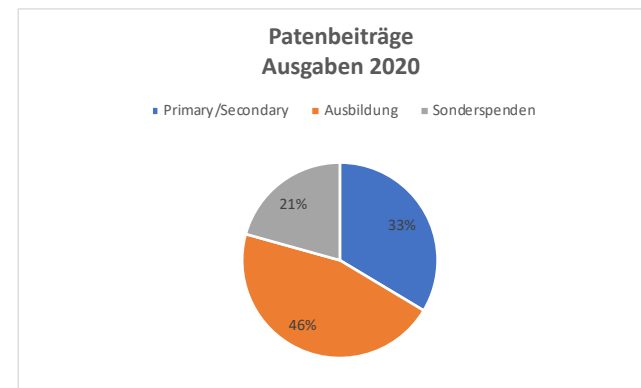


## Entwicklung der Patenbeiträge 2020

Patenbeitrag Einnahmen	EUR
<b>Schulkosten</b>	
Primary/Secondary	56.086,00
Ausbildung	49.826,58
	<hr/>
	105.912,58
<b>Sonderspenden</b>	13.023,15
	<hr/>
	118.935,73



Patenbeitrag Ausgaben	EUR
<b>Schulkosten</b>	
Primary/Secondary	24.534,00
Ausbildung	33.399,00
	<hr/>
	57.933,00
<b>Sonderspenden</b>	15.105,00
	<hr/>
	73.038,00



Zur Entwicklung der Ausgaben für Schulkosten vgl. Seite 4.





## Entwicklung der Projekteinnahmen und -ausgaben 2020

Projekteinnahmen	EUR
Lebensmittel	12.660,00
Betten Victory Home	1.157,48
Dach Victory Home	1.462,49
Bein OP Akim	650,00
Freie Verwendung	500,00
	<b>16.429,97</b>

Projektausgaben	EUR
Lebensmittel	14.260,00
Betten Victory Home	1.157,48
Bein OP Akim	1.006,00
Dach Victory Home	1.462,49
Medizinische Behandlungen	700,00
Betten Mukisa Home	240,00
Betten Mwebaza Home	200,00
Sonstige	214,97
	<b>19.240,94</b>

Die Projekteinnahmen betragen in 2020 TEUR 16,4. Der Schwerpunkt lag hierbei auf Spenden für Lebensmittel. Durch eine hohe Spendenbereitschaft der Sponsor\*innen wurden im Berichtsjahr TEUR 12,7 vereinnahmt. Dadurch war es möglich, die Familien in Uganda in 2020 mit TEUR 14,3 für die Beschaffung von Lebensmitteln zu unterstützen. Hierfür wurden aus dem Projekt „Lebensmittel“ TEUR 12,0 und aus freien Mitteln des Vereins TEUR 2,3 verwendet.

Weiterhin wurden in 2020 zwei Betterplace Projekte aufgelegt. So konnte für die Victory Familie, die fünf in Not geratene Geschwister bei sich aufgenommen hat, die Anschaffung dringend benötigter Betten finanziert werden. In einem zweiten Betterplace Projekt wurden Mittel für die Reparatur des Daches des Victory Homes gesammelt. Die Einnahmen aus den Betterplace Projekten wurden in voller Höhe nach Uganda überwiesen.

Ferner wurden aus den freien Mitteln des Vereins TEUR 0,7 für dringend erforderliche medizinische Behandlungen einiger Eltern der Familien zur Verfügung gestellt.

Die Projektausgaben beliefen sich im Berichtsjahr insgesamt auf TEUR 19,2.

# Bulungi e. V. - Jahresbericht 2020



## Projektmittel zum 31. Dezember 2020

Projektstand 31.12.2020	EUR
Lebensmittel	4.327,97
Bein-OP Akim	1.214,00
Freie Verwendung	436,00
Sonstige	185,18
	<b>6.163,15</b>



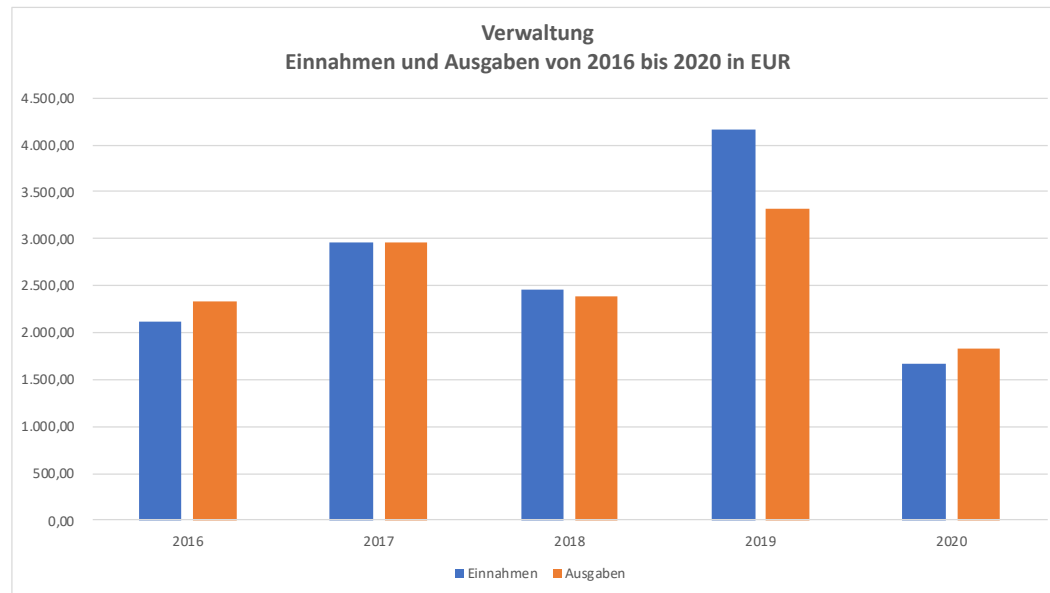
Zum 31. Dezember 2020 betragen die Mittel für Projekte TEUR 6,2. Hiervon stehen TEUR 0,4 zur freien Verwendung zur Verfügung.



## Verwaltung – Einnahmen und Ausgaben - Fünfjahresübersicht

Verwaltung	2016 EUR	2017 EUR	2018 EUR	2019 EUR	2020 EUR
Einnahmen	2.111,31	2.952,56	2.462,86	4.166,45	1.659,19
Ausgaben	2.326,26	2.958,26	2.380,93	3.326,35	1.821,49

Die Verwaltungsaufwendungen des Vereins wurden bisher ausschließlich über entsprechende Einnahmen finanziert. Von 2007 bis 2020 wurden Einnahmen aus Mitgliedsbeiträgen und sonstigen Gebühren in Höhe von TEUR 26,1 erzielt, denen Ausgaben von insgesamt TEUR 25,2 gegenüberstanden. Die deutlich höheren Einnahmen im Jahr 2019 sind auf einmalige freiwillige Sonderzahlungen der Mitglieder für den Verwaltungsbereich zurückzuführen.





## Verwaltung – Einnahmen und Ausgaben 2020 im Detail

	2020
<b>Einnahmen</b>	<b>EUR</b>
Mitgliedsbeiträge	815,00
Gebühren (i. W. smile.amazon)	440,42
Portoerstattung/Sonstiges	403,77
<b>Einnahmen gesamt</b>	<b>1.659,19</b>

Die Verwaltungsausgaben überstiegen die Einnahmen in 2020 um EUR 162,30. Die Einnahmen aus Mitgliedsbeiträgen blieben im Berichtsjahr mit EUR 815 auf Vorjahresniveau, während die Einnahmen von smile.amazon auch in 2020 weiter abnahmen.

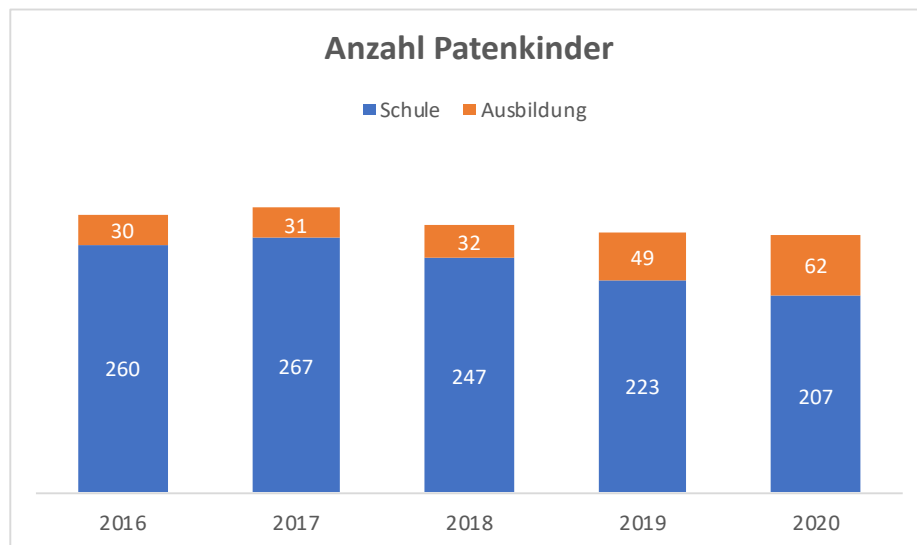
	2020
<b>Ausgaben</b>	<b>EUR</b>
<b>Inland</b>	
Bankgebühren	289,92
Porto Verein	193,70
Sonstige Gebühren (i. W. Webhosting)	190,80
Reisekosten/Sonstiges	458,07
<b>Ausgaben Inland gesamt</b>	<b>1.132,49</b>
<b>Uganda</b>	
Bürokosten	689,00
<b>Ausgaben gesamt</b>	<b>1.821,49</b>

Die Ausgaben für Verwaltung umfassen im Wesentlichen Bankgebühren, Portokosten und Gebühren für die Bulungi Internetseite. In 2020 war ein deutlicher Rückgang bei den Portokosten zu verzeichnen. Die Bürokosten Uganda umfassen im Wesentlichen Registrierungsgebühren für Bulungi Child Foundation, Porto- und Internetgebühren sowie Aufwandsentschädigungen.



## Patenkinder in Schule und Ausbildung

Patenkinder	2016	2017	2018	2019	2020
Anzahl					
Schule	260	267	247	223	207
Ausbildung	30	31	32	49	62
Gesamt	290	298	279	272	269



Ende 2020 wurde 269 Patenkinder betreut. Während die Gesamtzahl weitgehend konstant blieb, hat die Zahl der Jugendlichen, die sich in einer Ausbildung befinden oder sie beginnen, deutlich zugenommen. Dieser Trend wird sich auch in den nächsten Jahren fortsetzen. Da Ausbildungsgänge deutlich teurer sind als die Schulgebühren, werden die Ausgaben in diesem Bereich in den nächsten Jahren weiter steigen.

Düsseldorf, 14. Februar 2021

Mit Kassenprüfungsbericht vom 1. März 2021 der Kassenprüfer Peter Mertens und Christian Reuter wurde die Kasse geprüft und für in Ordnung befunden.