



Bulungi

Hilfe für Kinder in Uganda e. V.

Jahresbericht Jan. – Dez. 2016



Umsatzentwicklung Bulungi e.V.

Einnahmen	2012	2013	2014	2015	2016	Gesamtergebnis
Patenbeitrag	67.665,97	67.704,00	74.127,00	91.202,50	96.995,06	565.744,53
Projekt	8.418,00	8.916,70	13.018,00	8.825,88	12.215,96	99.418,74
Sonstiges	954,00	-418,70	321,97	593,55	39,00	22.763,72
Verwaltung	1.872,50	1.678,99	1.978,27	2.315,19	2.111,31	14.827,96
Zinseinnahmen		64,57	51,63	32,47	5,98	154,65
Summe Einnahmen	78.910,47	77.945,56	89.496,87	102.969,59	111.367,31	702.909,60

Ausgaben						
Patenbeitrag	-84.195,50	-70.740,00	-74.882,00	-85.445,58	-95.454,00	-545.523,08
Projekt	-4.961,50	-15.072,00	-20.640,00	-6.688,00	-9.228,85	-89.826,42
Sonstiges	-1.015,00	-803,00	-231,00	-789,52	-52,00	-22.789,22
Verwaltung	-1.829,27	-1.994,55	-1.900,09	-2.108,85	-2.326,26	-14.699,11
Summe Ausgaben	-92.001,27	-88.609,55	-97.653,09	-95.031,95	-107.061,11	-672.837,83

Ergebnis	-13.090,80	-10.663,99	-8.156,22	7.937,64	4.306,20	30.071,77
-----------------	-------------------	-------------------	------------------	-----------------	-----------------	------------------

Gesamtergebnis inkl. 2007-11

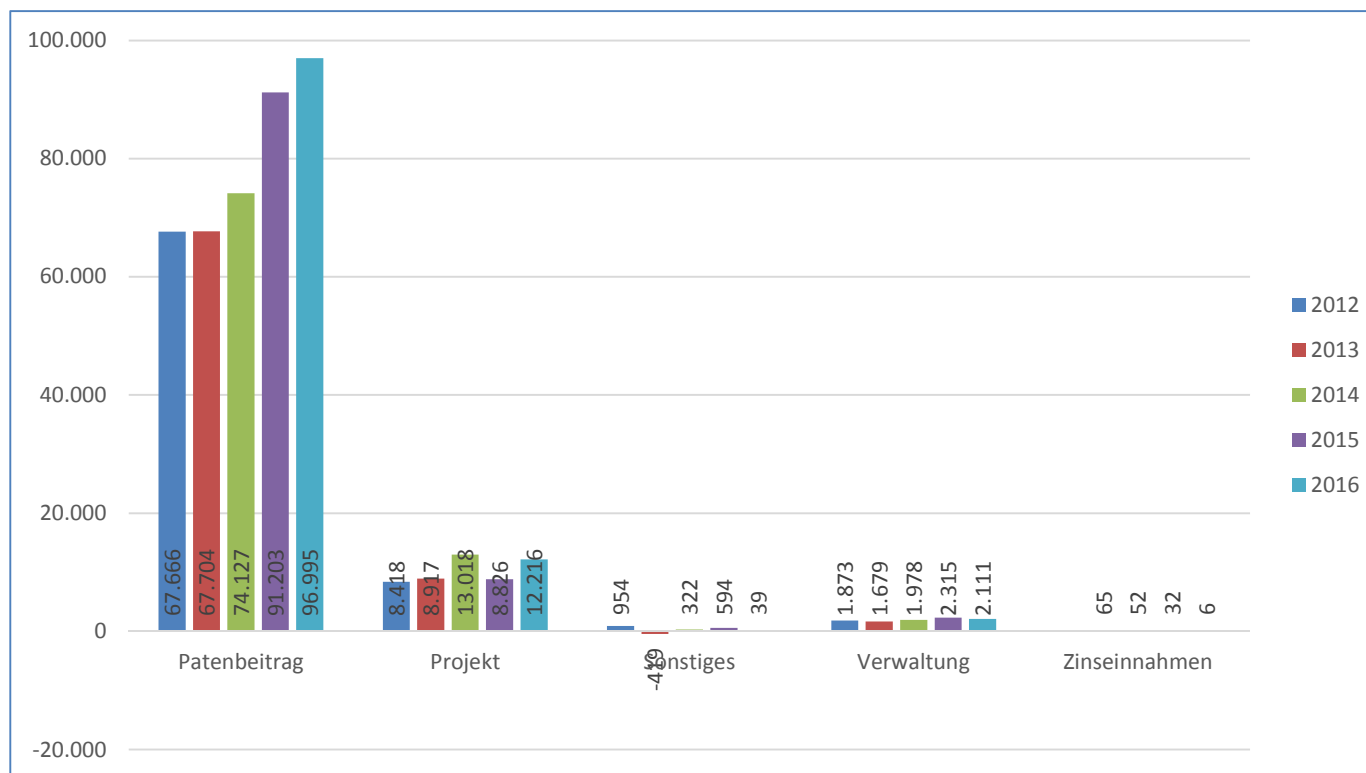


Einnahmen – Entwicklung in Zahlen

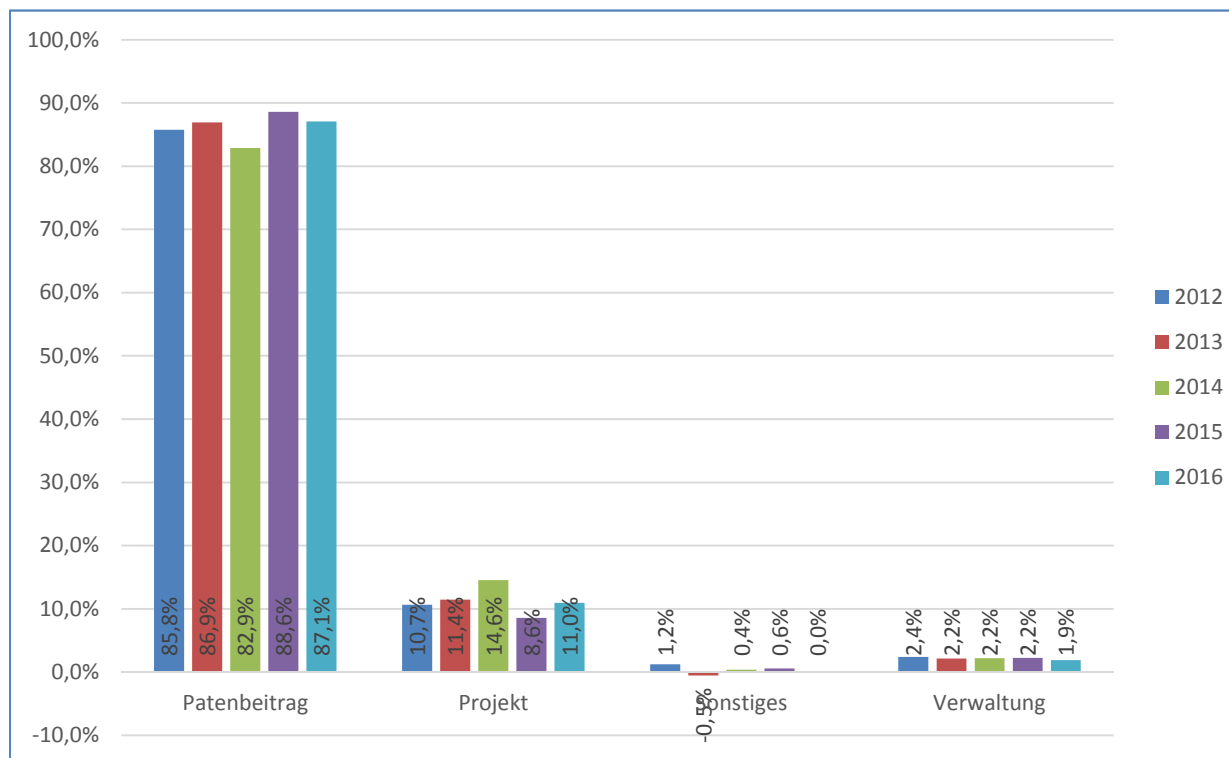
Gesamtergebnis inkl. 2007-11

Einnahmen	2012	2013	2014	2015	2016	Gesamtergebnis
Patenbeitrag	67.665,97	67.704,00	74.127,00	91.202,50	96.995,06	565.744,53
Projekt	8.418,00	8.916,70	13.018,00	8.825,88	12.215,96	99.418,74
Sonstiges	954,00	-418,70	321,97	593,55	39,00	22.763,72
Verwaltung	1.872,50	1.678,99	1.978,27	2.315,19	2.111,31	14.827,96
Zinseinnahmen		64,57	51,63	32,47	5,98	154,65
Summe Einnahmen	78.910,47	77.945,56	89.496,87	102.969,59	111.367,31	702.909,60

Einnahmen – Entwicklung in Zahlen



Einnahmen in Prozent



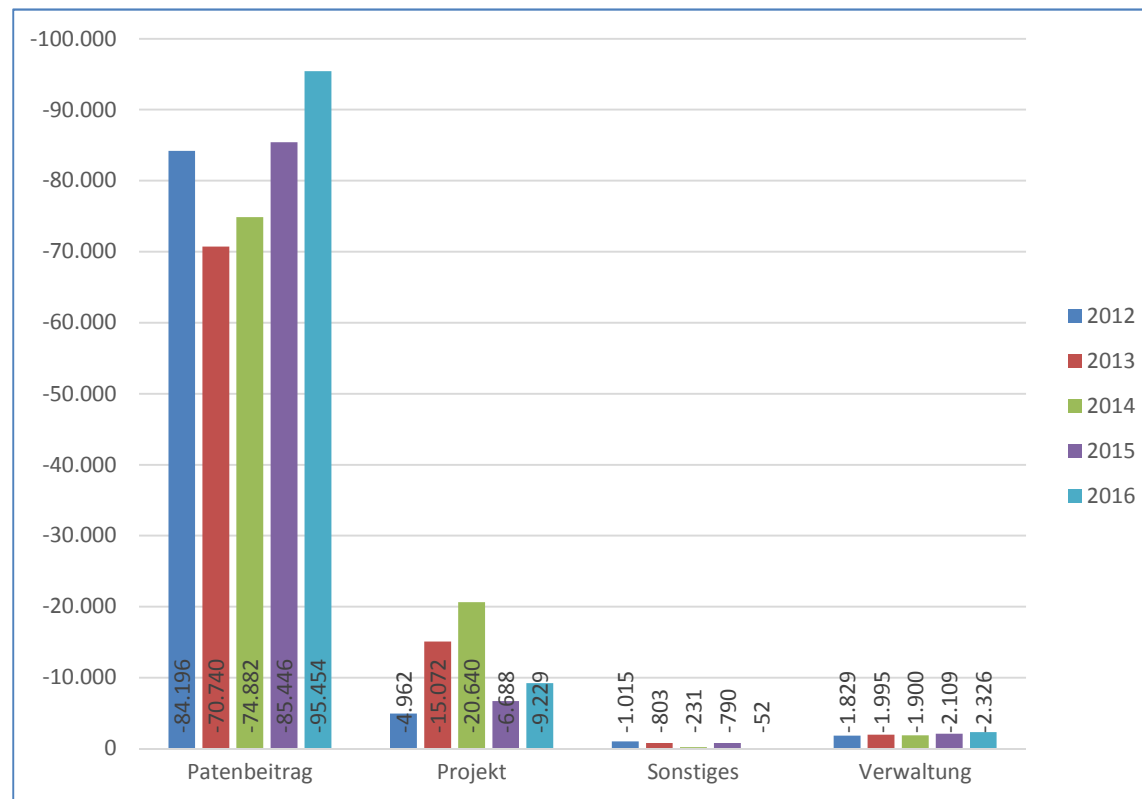


Ausgaben Entwicklung in Zahlen

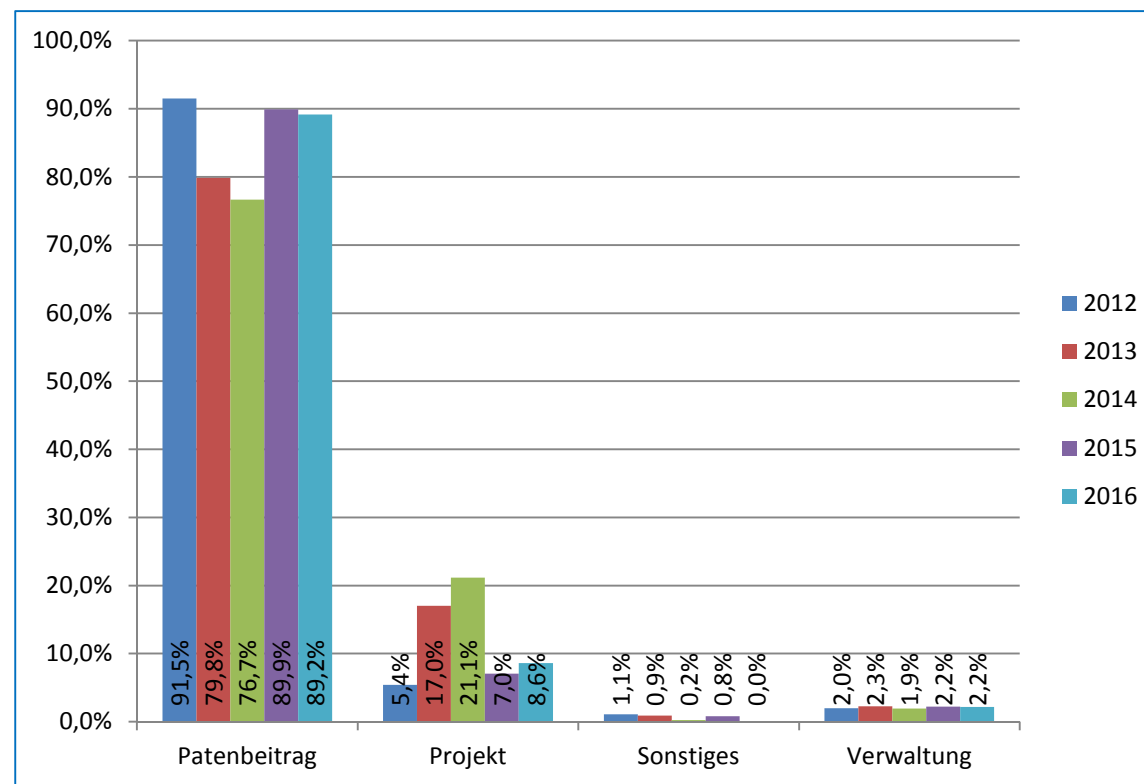
Gesamtergebnis inkl. 2007-11

Ausgaben	2012	2013	2014	2015	2016	Gesamtergebnis
Patenbeitrag	-84.195,50	-70.740,00	-74.882,00	-85.445,58	-95.454,00	-545.523,08
Projekt	-4.961,50	-15.072,00	-20.640,00	-6.688,00	-9.228,85	-89.826,42
Sonstiges	-1.015,00	-803,00	-231,00	-789,52	-52,00	-22.789,22
Verwaltung	-1.829,27	-1.994,55	-1.900,09	-2.108,85	-2.326,26	-14.699,11
Summe Ausgaben	-92.001,27	-88.609,55	-97.653,09	-95.031,95	-107.061,11	-672.837,83

Ausgaben in Zahlen



Ausgaben in Prozent

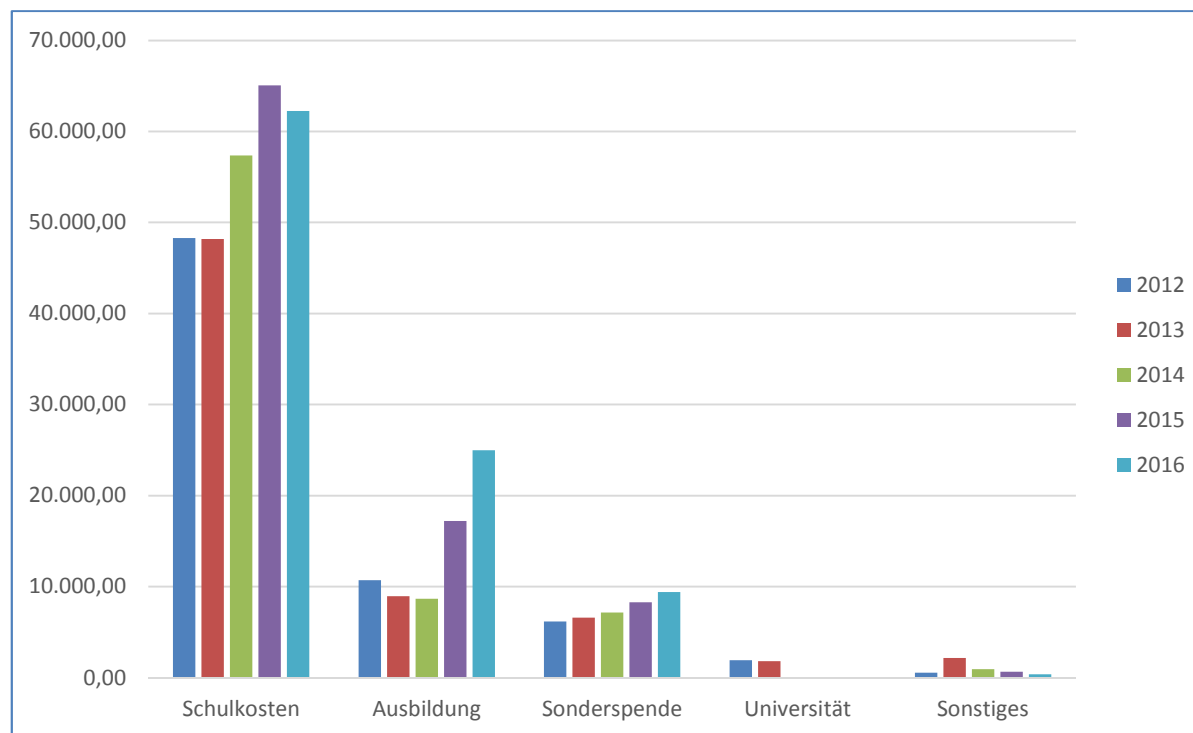




Einnahmen Patenbeitrag im Detail

Einnahmen	2012	2013	2014	2015	2016
Patenbeitrag					
Schulkosten	48.278,00	48.186,00	57.347,00	65.050,00	62.231,00
Ausbildung	10.721,50	8.952,00	8.663,00	17.217,00	24.983,00
Sonderspende	6.182,47	6.611,00	7.152,00	8.295,50	9.411,06
Universität	1.920,00	1.800,00	45,00		
Sonstiges	564,00	2.155,00	920,00	640,00	370,00
Gesamtergebnis	67.665,97	67.704,00	74.127,00	91.202,50	96.995,06

Einnahmen Patenbeitrag im Detail

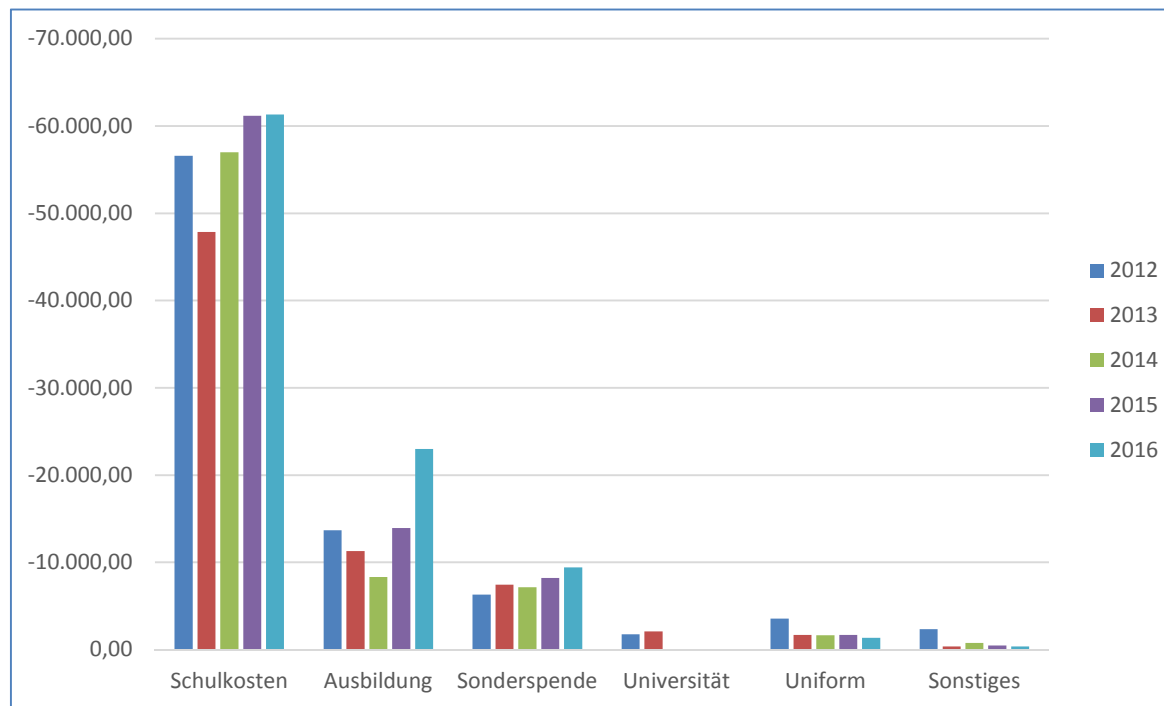




Ausgaben Patenbeitrag im Detail

Ausgaben					
Patenbeitrag	2012	2013	2014	2015	2016
Schulkosten	-56.592,00	-47.851,00	-56.997,00	-61.190,00	-61.324,00
Ausbildung	-13.664,50	-11.296,00	-8.310,00	-13.918,00	-23.005,00
Sonderspende	-6.304,00	-7.454,00	-7.148,00	-8.206,50	-9.418,00
Universität	-1.745,00	-2.090,00			
Uniform	-3.542,00	-1.674,00	-1.643,00	-1.674,00	-1.340,00
Sonstiges	-2.348,00	-375,00	-784,00	-457,08	-367,00
Gesamtergebnis	-84.195,50	-70.740,00	-74.882,00	-85.445,58	-95.454,00

Ausgaben Patenbeitrag im Detail





Einnahmen – Ausgaben Projekte

Einnahmen	
Projekte	2016
Lebensmittel	7.221,00
Schlafraum Justines Home	1.000,00
Betten Mukisa Home	780,00
Hope Home	399,96
Freie Verwendung	1.560,00
Sonstiges	1.255,00
Gesamtergebnis	12.215,96

Ausgaben	
Projekte	2016
Lebensmittel	-6.160,00
Schlafraum Justines Home	-1.000,00
Betten Mukisa Home	-890,00
Hope Home	-400,00
Sonstiges	-778,85
Gesamtergebnis	-9.228,85



Einnahmen – Ausgaben Sonstiges

Einnahmen	
Sonstiges	2016
Ketten	39,00
Gesamtergebnis	39,00

Ausgaben	
Sonstiges	2016
Ketten	-52,00
Gesamtergebnis	-52,00



Einnahmen – Ausgaben Verwaltung

Einnahmen	
Verwaltung	2016
Amazon u. Bildungsspenden	952,39
Mitgliedsbeitrag	385,00
Porto	50,59
Sonstiges	723,33
Gesamtergebnis	2.111,31

Ausgaben	
Verwaltung	2016
Porto	-609,44
Gebühren Deutschland	-464,40
Bürokosten Uganda	-690,00
Sonstiges	-562,42
Gesamtergebnis	-2.326,26

Entwicklung Vermittlung und Bildungsweg

Stand Dezember 2016

	2012	2013	2014	2015	2016
Schule	223	248	264	279	260
Ausbildung	15	13	10	16	30
Universität	3	3			
Anzahl Patenkinder	241	264	274	295	290

