



Bulungi

Hilfe für Kinder in Uganda e. V.

Jahresbericht 2009

Bulungi e. V.
Jahresbericht 2009



Vorbemerkung

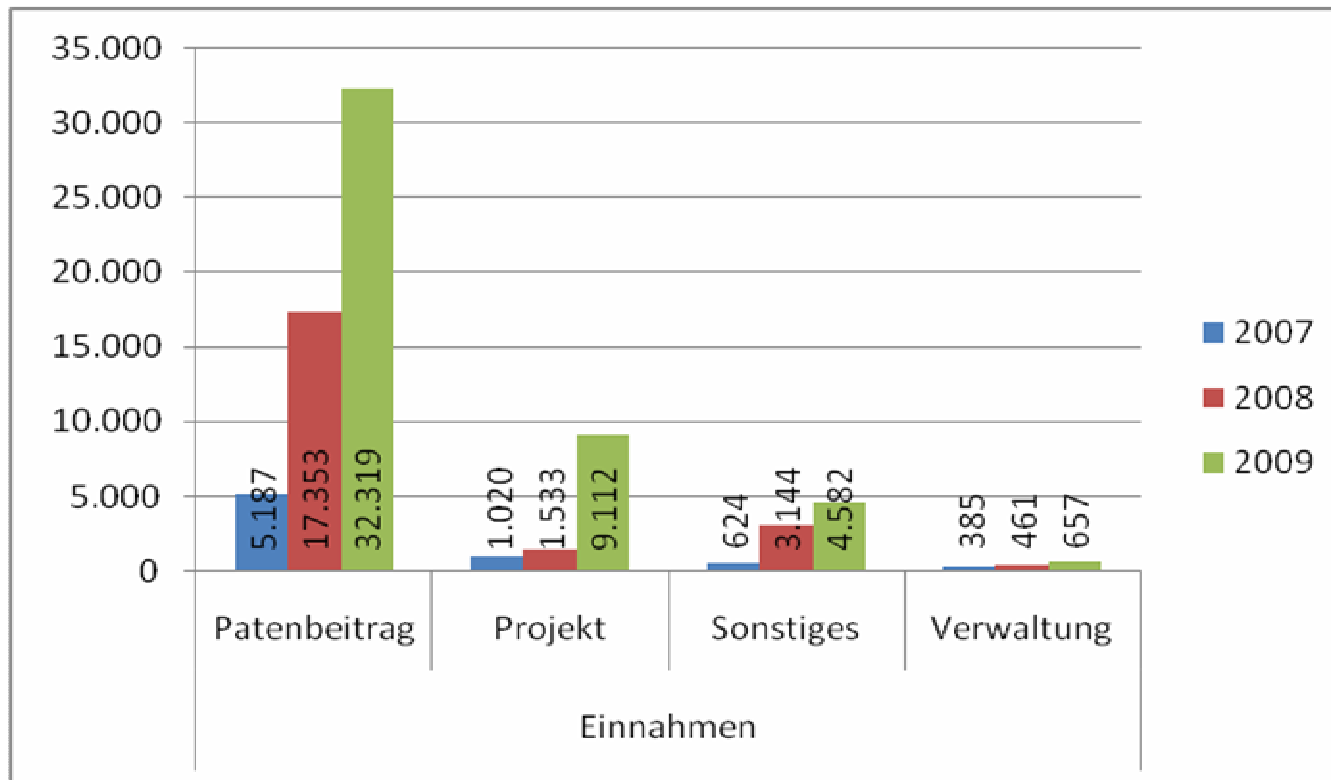
Aufgrund der zunehmenden Anzahl von Einzelspenden von Paten und Nichtpaten haben wir uns dazu entschlossen, die Einnahmen und Ausgaben der Jahre 2007-2009 rückwirkend umzubuchen, um eine bessere Vergleichbarkeit zu erzielen. Deshalb können sich im direkten Vergleich Abweichungen der Einzelsummen mit den früheren Jahresberichten ergeben.

Die prozentualen Darstellungen des Jahres 2007 stellen einen verzerrten Vergleich zu den Folgejahren dar. Das liegt daran, dass das Geschäftsjahr 2007 nur 3 Monate umfasst.

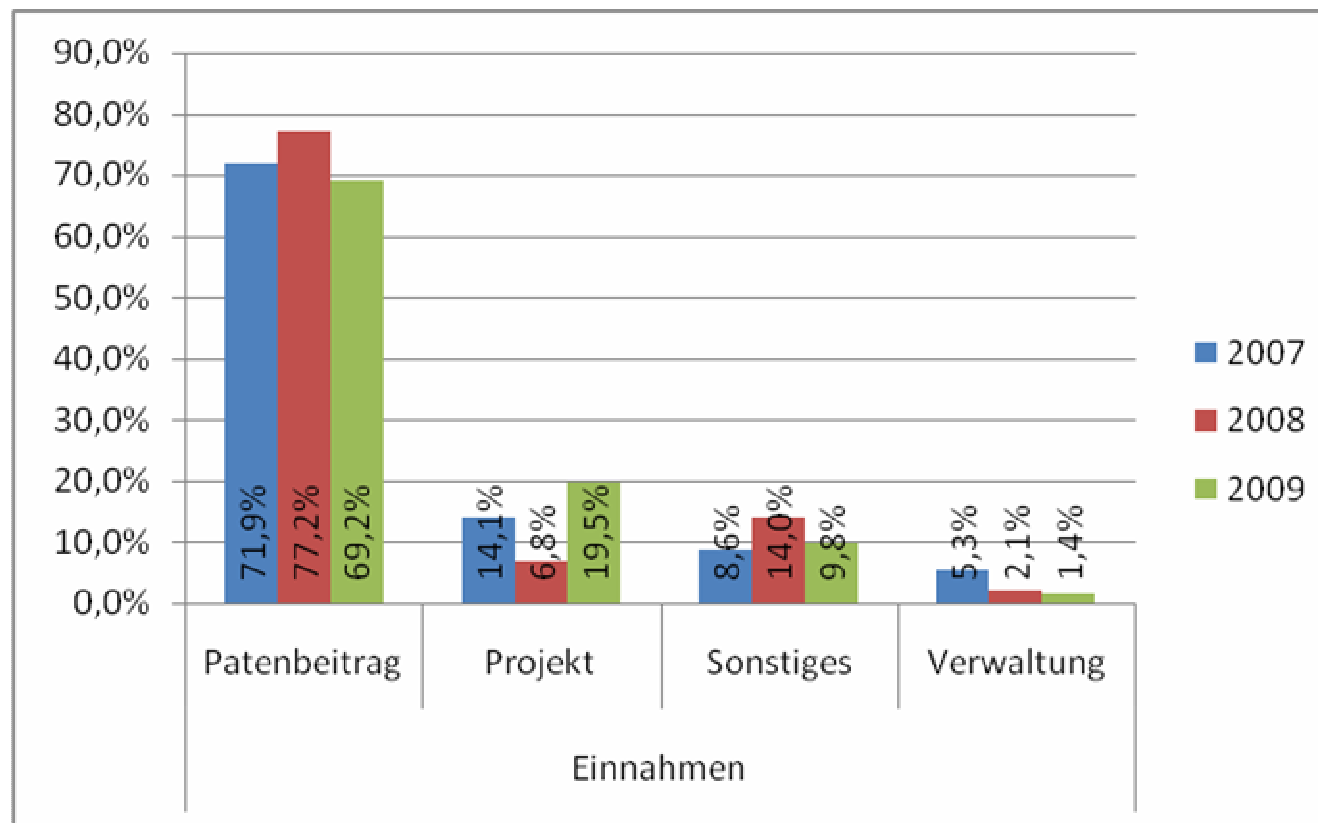
Einnahmen – Entwicklung in Zahlen

Einnahmen				
Konto	2007	2008	2009	Gesamtergebnis
Patenbeitrag	5.187,00	17.353,00	32.318,50	54.858,50
Projekt	1.020,00	1.533,20	9.112,00	11.665,20
Sonstiges	624,00	3.143,90	4.582,12	8.350,02
Verwaltung	385,44	461,10	657,03	1.503,57
Gesamtergebnis	7.216,44	22.491,20	46.669,65	76.377,29

Einnahmen – Entwicklung in Zahlen



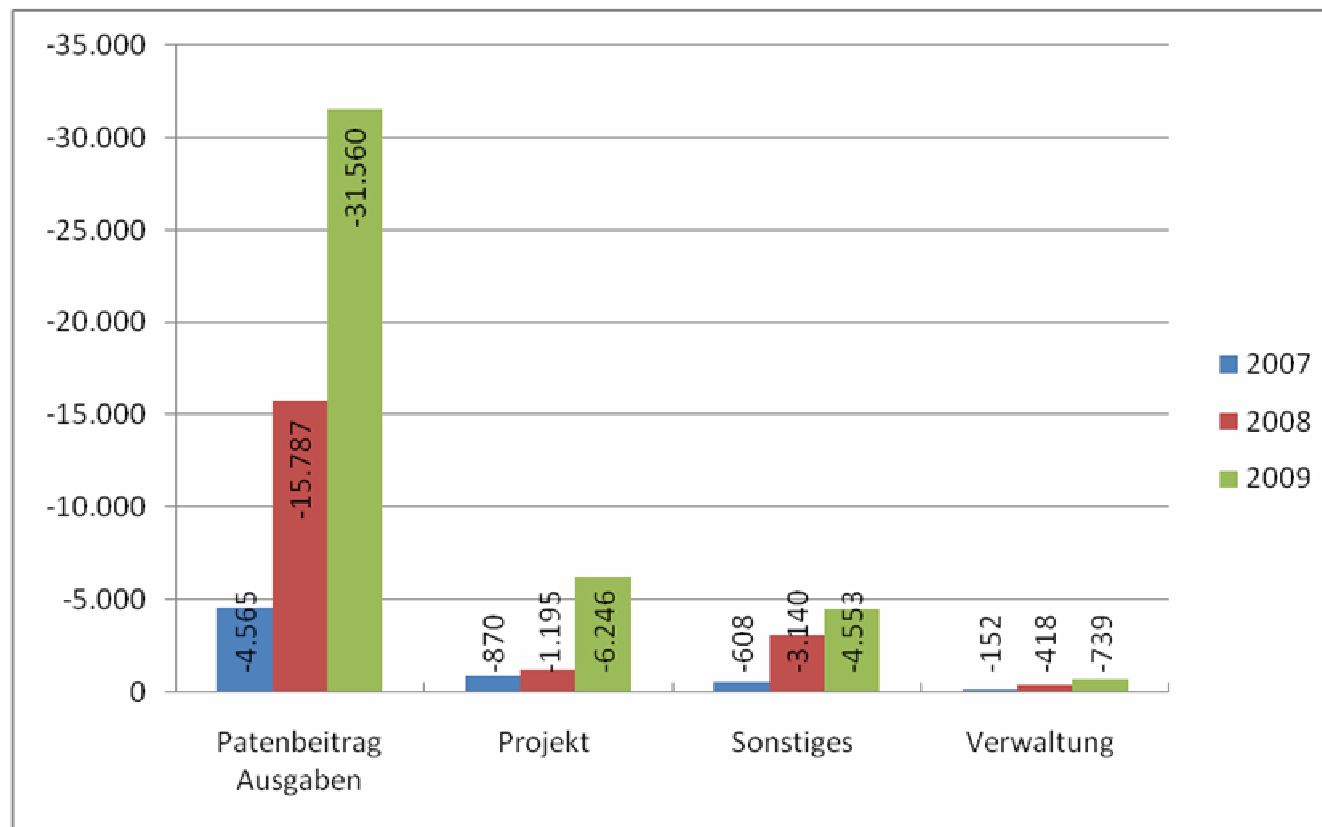
Einnahmen – Entwicklung in %



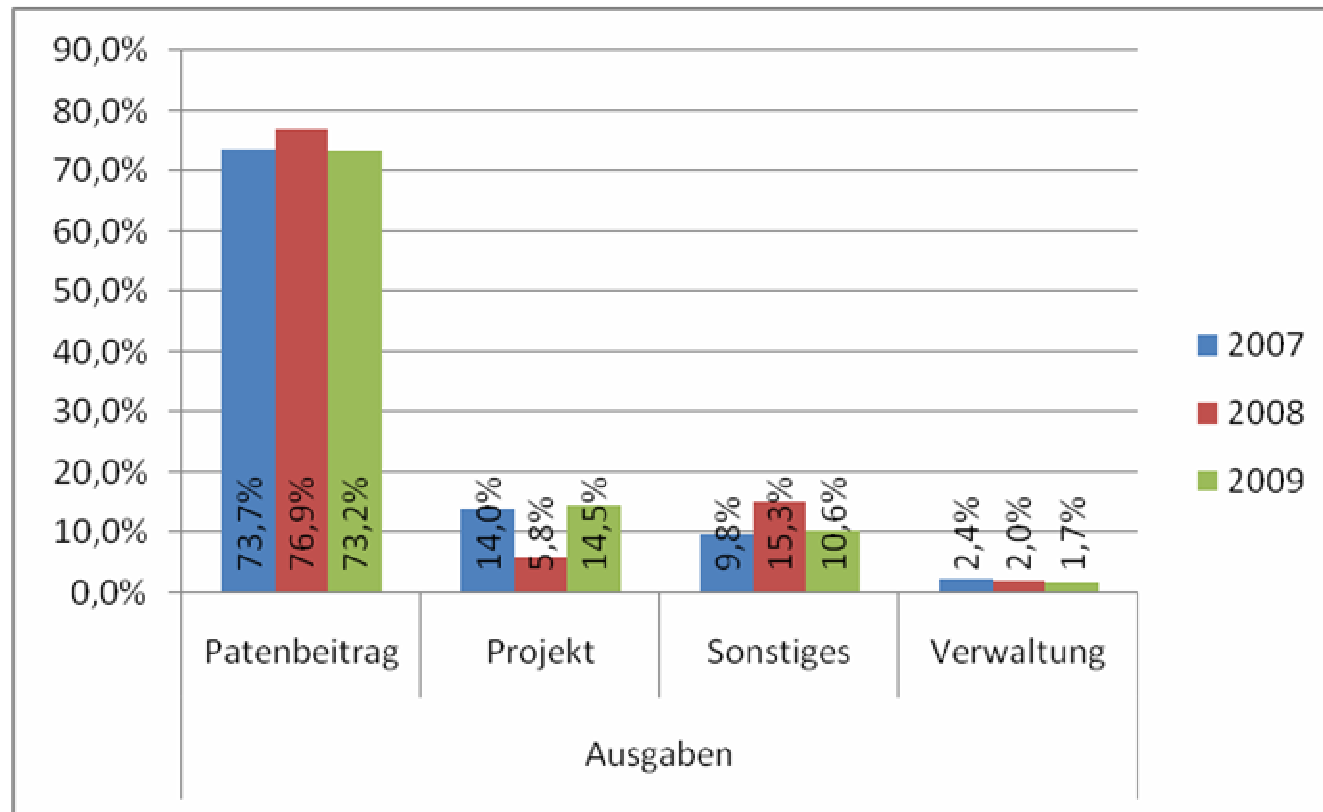
Ausgaben – Entwicklung in Zahlen

Ausgaben				
Konto	2007	2008	2009	Gesamtergebnis
Patenbeitrag	-4.565,00	-15.787,00	-31.560,00	-51.912,00
Projekt	-870,00	-1.195,00	-6.246,00	-8.311,00
Sonstiges	-608,00	-3.139,50	-4.553,00	-8.300,50
Verwaltung	-151,54	-417,90	-739,18	-1.308,62
Gesamtergebnis	-6.194,54	-20.539,40	-43.098,18	-69.832,12

Ausgaben – Entwicklung in Zahlen



Ausgaben – Entwicklung in %

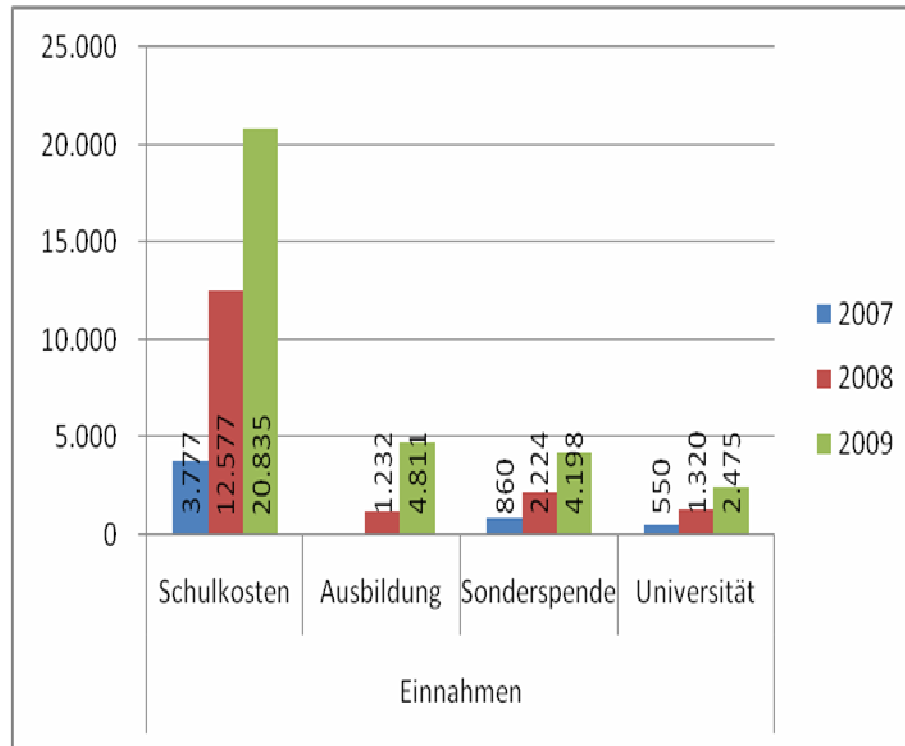


Einnahmen Patenbeiträge im Detail

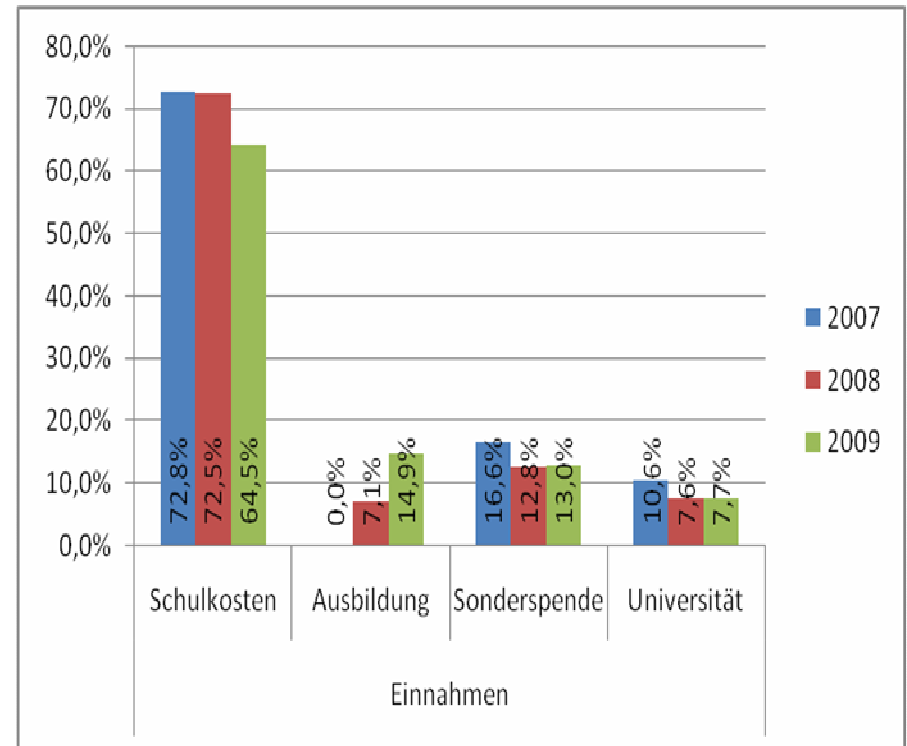
Einnahmen Patenbeitrag				
Verwendung	2007	2008	2009	Gesamtergebnis
Schulkosten	3.777,00	12.577,00	20.834,50	37.188,50
Ausbildung		1.232,00	4.811,00	6.043,00
Sonderspende	860,00	2.224,00	4.198,00	7.282,00
Universität	550,00	1.320,00	2.475,00	4.345,00
Gesamtergebnis	5.187,00	17.353,00	32.318,50	54.858,50

Entwicklung Einnahmen Patenbeiträge

in Zahlen



in %

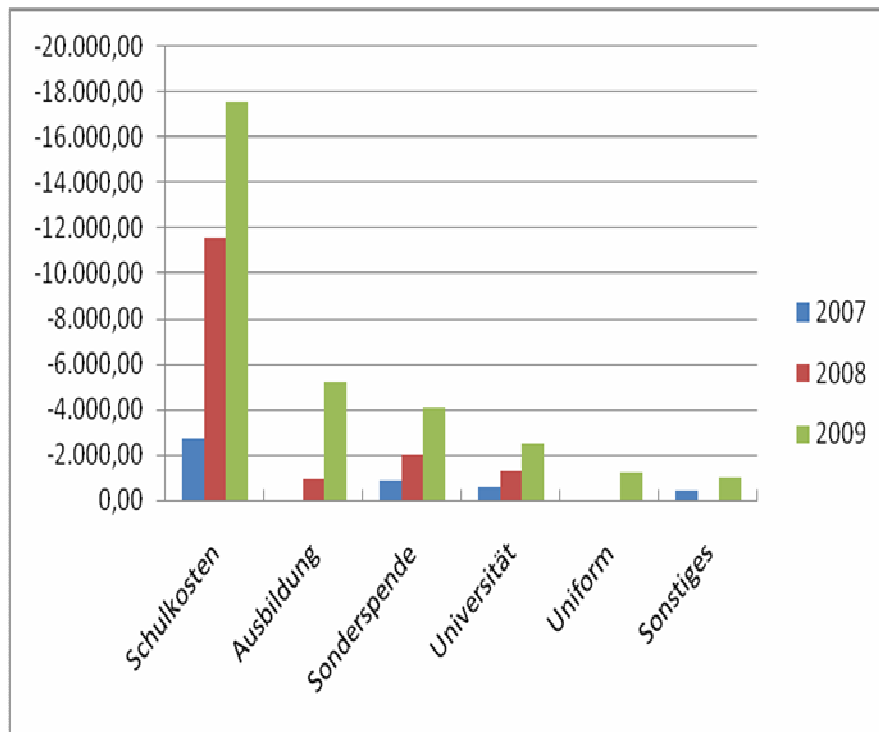


Ausgaben Patenbeiträge im Detail

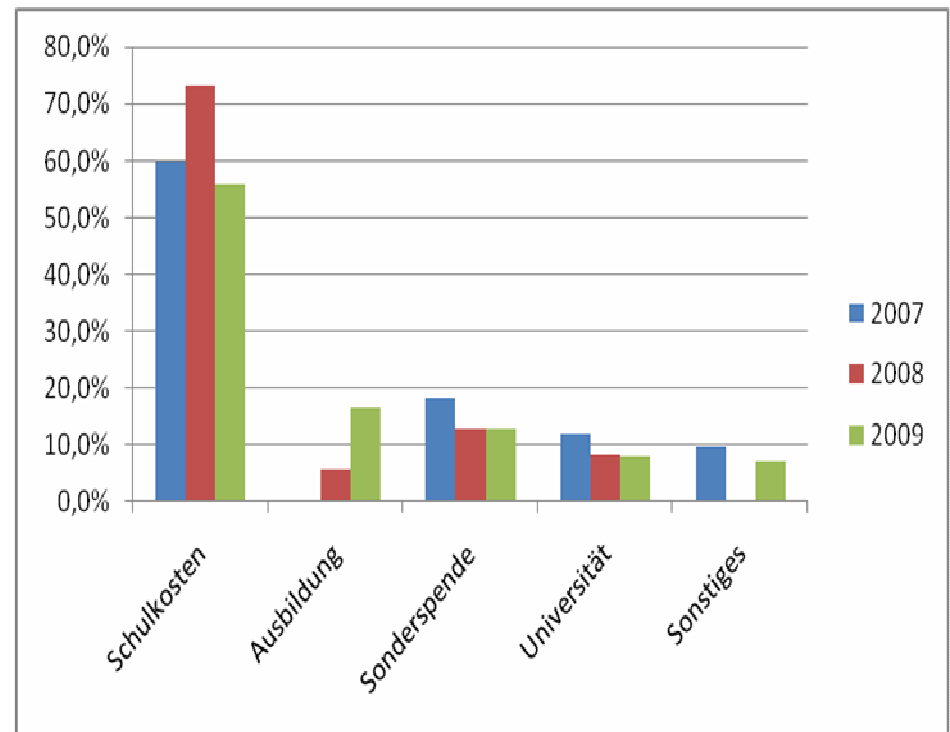
Ausgaben Patenbeitrag				
Verwendung	2007	2008	2009	Gesamtergebnis
Schulkosten	-2.735,00	-11.540,00	-17.571,00	-31.846,00
Sonderspende	-835,00	-2.025,00	-4.052,00	-6.912,00
Ausbildung		-902,00	-5.201,00	-6.103,00
Universität	-550,00	-1.320,00	-2.520,00	-4.390,00
Uniform			-1.215,00	-1.215,00
Boardingcost			-560,00	-560,00
Schulmaterial	-445,00			-445,00
Prüfungsgebühren			-441,00	-441,00
Gesamtergebnis	-4.565,00	-15.787,00	-31.560,00	-51.912,00

Entwicklung Ausgaben Patenbeiträge

in Zahlen



in %



Einnahmen – Ausgaben Projekte

Einnahmen Projekte	2009
Freie Verwendung	1.978,00
Betten	1.500,00
Weihnachtsfeier	1.285,00
Küchenneubau	865,00
Shop	647,00
Agnes Naigaga	556,00
Guardian Home	515,00
Fenster	500,00
Anbau	490,00
Ausbildung	225,00
Boardingcost	180,00
Schulkosten	110,00
Wasserleitung	100,00
Solarofen	95,00
Moskitonetze	46,00
Lebenskosten	20,00
Gesamtergebnis	9.112,00

Ausgaben Projekte	2009
Betten	-1.500,00
Weihnachtsfeier	-1.285,00
Küchenneubau	-865,00
Lebenskosten	-500,00
Fenster	-500,00
Anbau	-490,00
Freie Verwendung	-250,00
Ausbildung	-225,00
Boardingcost	-180,00
Schulkosten	-110,00
Schulmaterial	-100,00
Wasserleitung	-100,00
Solarofen	-95,00
Moskitonetze	-46,00
Gesamtergebnis	-6.246,00

Einnahmen – Ausgaben Sonstiges

Einnahmen Sonstiges	2009	Gesamtergebnis
Ketten	3.760,02	3.760,02
Zuwendung	730,00	730,00
Schulkosten	75,00	75,00
CD Sam	17,10	17,10
Gesamtergebnis	4.582,12	4.582,12

Ausgaben Sonstiges	2009	Gesamtergebnis
Ketten	-3.687,00	-3.687,00
Zuwendung	-780,00	-780,00
Schulkosten	-25,00	-50,00
Arztkosten	-18,00	-18,00
CD Sam	-18,00	-18,00
Gesamtergebnis	-4.528,00	-4.553,00

Einnahmen - Ausgaben Verwaltung

Einnahmen Verwaltung	2009	Gesamtergebnis
Amazon, Gebühren	523,80	523,80
Mitgliedsbeitrag	115,00	115,00
Porto	15,60	15,60
Zinsen	2,63	2,63
Gesamtergebnis	657,03	657,03

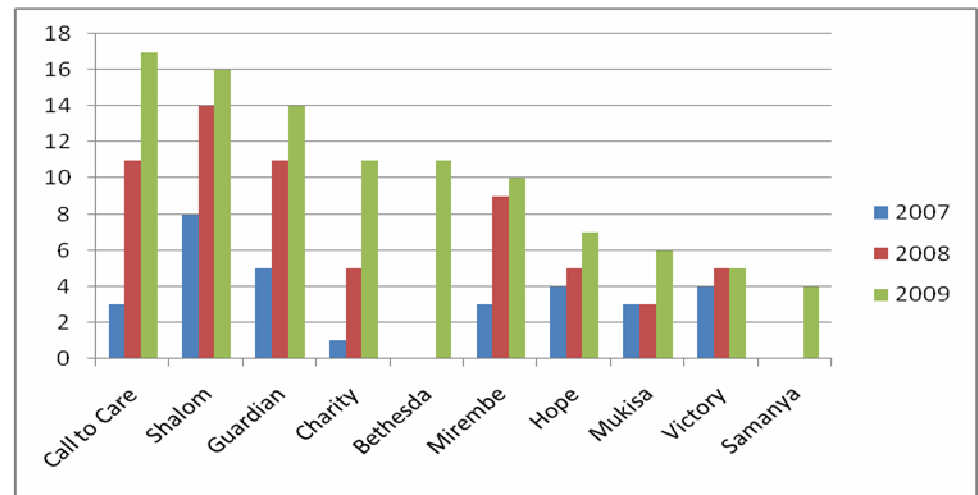
Ausgaben Verwaltung	2009	Gesamtergebnis
Porto	-435,73	-435,73
Gebühren	-233,45	-233,45
Internet-Porto	-70,00	-70,00
Gesamtergebnis	-739,18	-739,18

Anmerkung Verwaltung :

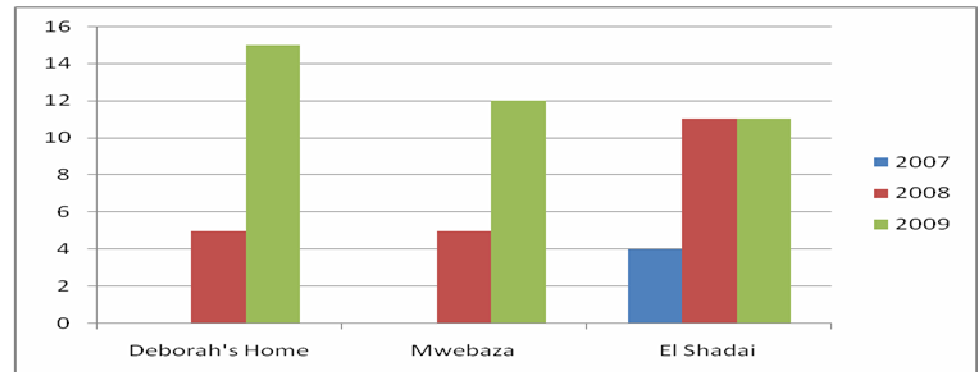
Die Verwaltungskosten werden fast ausschließlich durch Einnahmen von Amazon und den Mitgliedsbeiträgen gedeckt. Aufgrund der Rücklagen der letzten Jahre wurden für die Verwaltung keine Patenbeiträge verwendet.

Entwicklung Patenkindervermittlung

Bethesda	2007	2008	2009
Call to Care	3	11	17
Shalom	8	14	16
Guardian	5	11	14
Charity	1	5	11
Bethesda			11
Mirembe	3	9	10
Hope	4	5	7
Mukisa	3	3	6
Victory	4	5	5
Samanya			4
	31	63	101



Rejoice	2007	2008	2009
Deborah's Home		5	15
Mwebaza		5	12
El Shadai	4	11	11
	4	21	38



Gesamt	2007	2008	2009
	35	84	139

Patenkinderverteilung nach Bildungsweg

	Dez. 2007	Dez. 2008	Dez. 2009
Schule	35	79	129
Ausbildung		5	8
Universität			2
Gesamt	35	84	139

Das primäre Ziel ist die Vermittlung von Schul- und Ausbildungspatenschaften. Eine Betreuung von Studenten ist im Einzelfall auch möglich.

Eine Trennung der Schulpatenschaften in P und S ist zur Zeit leider nicht möglich

